



## ～暑さに負けず頑張り切った1学期～

4年生の1学期が今日で無事終わりました。『輝あい』の学年目標を意識して、仲間のために、自分のために頑張った1学期でした。運動会では、南中ソーランを全力で踊り切りました。息の合った踊りとかけ声がとてもかっこよかったです。暑さにも負けず、毎日元気に過ごす子どもたちのパワーはすごいと思いました。

明日から長い夏休みが始まります。1学期に頑張ったことを振り返りながら、苦手なところを復習するなど、時間を有効に使って有意義な休みをお過ごしください。2学期もさらに4年生を盛り上げられるよう、励ましていきたいと思っております。保護者の皆さまのご支援・ご協力をよろしくお願いいたします。

### お知らせとお願い



#### ◆「あゆみ」について

本日、「あゆみ」を持ち帰ります。「あゆみ」は、一人ひとりに学習や行動の記録です。今年度も、1学期と2学期の生活面や行動面の文章による記録(所見)はありません。個人懇談でお話させていただいた頑張りをお子さんに伝えてあげてください。また、お子さんから1学期の学校での様子や頑張りをたくさん聞いてあげてください。そして、2学期への意欲が高まる声かけと目標設定をお願いします。あゆみは、渡し切りですので、返却の必要はありません。



#### ◆タブレットについて

夏休み期間中も、タブレットを持ち帰ります。課題や調べ学習等に使用してください。また、夏休みワークにQRコードも載っています。読み取ってもらい、学習の参考にしてください。タブレットを使用する際は、以前配布した「三田小学校のタブレットのきまり」を参考にし、各家庭でのルールを確認してください。



#### ◆夏休みの生活について

学校から配布します「夏休みの暮らし」を親子で読んでいただき、安全で健康的に生活するため、守ることを確認してください。特に、事件や事故にまきこまれないよう、「遊んではいけない場所」、「安全な遊び方・遊具」、「交通安全」、「インターネット、ゲーム(オンライン)の使用ルール」にかかわる内容については、念入りに話し合ってください。

## ☆夏の学習会☆ (事前に申し込みをした人)

日時 → 7/22(火)、7/23(水)、8/26(火)の計3日間

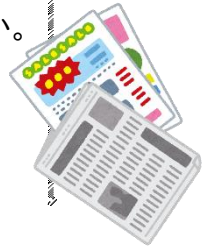
9:00~10:30

場所 → 各教室

持ち物 → 夏休みの宿題や1学期のドリル、読書感想文などの課題

筆記用具、上ぐつ、水とう、タブレット

- ・登下校につきましては、安全に十分配慮くださいますようお願いいたします。
- ・歩いて登校します。早すぎないよう、8:45~9:00の間に学校に着くようにしてください。
- ・児童クラブの人は、まず児童クラブに行ってから参加します。
- ・欠席される場合は、必ず学校(学びポケットも可)に連絡をお願いします。



## ◆夏休みの宿題(図工)についてのお願い

2学期の造形遊び「つなぐんぐん」に紙のつつしんを使用します。子どもたちは、1回授業で作っています。作り方のコツは、ミライシードのオクリンク7月17日1時間目にはりつけています。夏休みの間に、1人30本をめやすに作っておいてください。持参する日は、9月号の学年通信でお知らせします。

用意するもの: チラシ(新聞でも可)

のり

おでんの竹くし(巻きつけるのに用います。あれば便利です。)

## ◆新学期の準備と学校で保管しているものについて

学校から持ち帰った物(お道具箱・絵の具セット・習字セット・上ぐつ・体育館シューズなど)の点検、修理、クリーニングをお願いします。足りないものの補充や、サイズの確認、記名もお願いします。また、持ち帰ったノートや教科書なども置き場所を決めてまとめておいておくなど、紛失のないように管理をお願いします。ノートについては、残りのページ数を確認していただき、早めに準備をお願いします。

次の12点は学校で保管しています。

①道徳(教科書・ノート・心きらめく)	②学級会ノート	③探検ボード
④社会(わたしたちのまち三田・地図帳)	⑤外国語(教科書・ファイル・名札)	⑥図工の教科書上下
⑦保健の教科書	⑧総合ファイル	⑨キャリアパスポート
⑩書写の教科書	⑪習字の筆洗い用ペットボトル	⑫図工ファイル
⑫計算ドリルノート(ドリルは持ち帰り) <b>計算ドリルは2学期も使いますので、ご家庭で保管してください。</b>		

## ◆学校ホームページ

学校のホームページを開設しています。学校だよりや学年だより、学校からのお知らせなどが掲載されていますので、ご利用ください。


学校ホームページQRコード



## ◆夏休みの学習


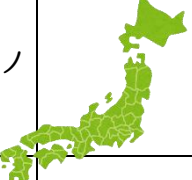
計画を立てて宿題をしていきましょう。他にもやってみたい学習があれば、どんどん挑戦してみよう!

### 必ずする宿題

		内 容	チェック
①	夏休みのワーク	<p>「かんぺき!夏休み」(国・算・理・社)</p> <p>☆答え合わせ、なおしましょう。</p> <p>※算数の「小数」の単元(P64~67)はやらなくてかまいません。2学期学校で学習してから取り組みます。</p> <p>☆夏休みの絵日記は両面かきましよう。</p> <p>☆夏の一言日記は、やってみようと思う人はしましよう。</p>	
②	読書感想文	<p>原稿用紙・・・3枚「1200字」</p> <p>課題図書でもそれ以外の本でも構いません。本を1冊選んで書きましよう。書き方は「読書感想文メモ」を参考にしましよう。</p> <p>今年の課題図書</p> <p>「ふみきりペンギン」</p> <p>「バラクラバ・ボーイ」</p> <p>「たった2℃で・・・:地球の気温上昇がもたらす環境災害」</p> <p>「ねえねえ、なに見てる？」</p> <p>また、夏休みの時間を利用して、いろいろな分野・ジャンルの本を読みましよう。文章が多い本にもチャレンジできるとよいですね。</p>	
③	つぶやきノート	<p>下の3つのお題について書きましよう。</p> <p>①「島先生がたこ焼きパーティーをしようとしています。何の具をおすすめしましようか。」</p> <p>②「藤本先生は夏バテをしてしまいました。この夏の暑さを乗り切る1番おすすめの方法を教えてくださよう。」</p> <p>③「上原先生がきんちょうした顔で、バターボックスに立とうとしています。なんて声をかけますか。」</p> <p>(それ以外も書いていいですよ。楽しみにしてましよう!)</p>	
④	音楽	<p>リコーダー・鍵盤ハーモニカ練習「鉄腕アトム」</p> <p>授業で配られたプリント(楽譜)を見て、最後まで練習ましよう。</p>	
⑤	ミライシード	<p>ドリルパーク(国・算それぞれ15項目程度)</p> <p>※宿題ドリルに配信してましよう。</p>	

⑥	図工	紙でつつしんづくり 一人30本程度のつつしんをつくります。くわしくは、裏面の右側 に書いてあります。持ってくる日は、9月号の学年通信でお 知らせします。	
⑦	都道府県プリント	プリント2枚 ※2学期が始まって少ししたらテストをします。	

## やってみよう

		内 容	チェック
①	家のお手伝い	家族の一員として、自分ができる仕事を見つけよう。 続けて取り組めるとよいですね。	
②	自学ノート	1学期の復習をしたり、興味のあることを調べたりしてまとめ てみよう。 イラストやふきだしをつけて、見やすいノートづくりを練習して みるのもよいですね。 都道府県を漢字で書く練習をしてもよいですね。	
③	都道府県調べ	夏休みに出かけた場所や、行ってみたい場所を調べてキーノ ートをつくってみましょう。	
④	自由研究	理科で学習したことや、社会で学習したことを生かして、調べ たり実験したりしてみましょう。 作品づくりに挑戦してもよいですね。	
⑤	なわとび	かけ足とび2分、あやとび45秒、二重とび30回を目指して練 習しましょう。 ※暑い時間帯を避けて、水分補給をしながら取り組みましょう。	

## 2学期のスタート

始業式	8月28日(木)	※登校班でいつも通り登校します。
持ち物	筆記用具、上ぐつ、体育館シューズ、 夏休みの課題や作品、 <u>ぞうきん2まい</u> 、水とう、タブレット	
連絡	11:45下校	
	8月29日(金)	友区児童会 11:30下校
	9月1日(火)	給食開始 13:45下校

