

上野台、八景中学校区 生徒推計

(三田駅前Cブロックの開発を加味)

令和14年度以降の各学校区の生徒数推計（八景中校区）

1. 令和2年度以降の出生数について推計する。
2. 推計方法として、令和2年度は、直近過去3年間の0歳児の平均とする。

H29～R元年度の0歳児の平均

	H29	H30	R1	直近3過年の平均
三輪小校区	68	60	85	71
松が丘小校区	14	16	21	17
三田小校区	117	125	109	117
八景中校区計	199	201	215	205

3. 令和3年度以降は、国立社会保障・人口問題研究所（社人研）が示す推計から、0歳児の出生数を推計する。

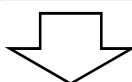
①社人研が示した5年毎の三田市の人口推計

将来の男女5歳階級別推計人口（2015年は国勢調査による実績値）

兵庫県三田市(社人研の推計・・・国勢調査人口による)

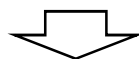
	H27	R2	R7	R12	R17	R22	R27
男女計	2015年	2020年	2025年	2030年	2035年	2040年	2045年
	A 国調	R2年度	R7年度	R12年度	R17年度	R22年度	R27年度
総数	112,691	110,281	107,245	103,796	99,589	94,431	88,653
0～4歳	4,415	3,944	3,509	3,330	3,115	2,844	2,569

5年伸び率		89.332%	88.971%	94.899%	93.544%	91.300%	90.331%
-------	--	---------	---------	---------	---------	---------	---------



②八景中校区の0歳の推計人口

R2	R7	R12	R17	R22	R27
205	182	173	162	148	134



③12年後の中学1年生は、私学等への進学を考慮し90%として計算する

R14	R19	R24	・・・
185	164	156	・・・

④上記5年間の間の年度は、等間隔で減少するとする。

R14	R15	R16	R17	R18	R19	R20	R21	・・・
185	181	177	173	169	164	162	160	158

令和14年度以降の各学校区の生徒数推計（上野台中校区）

1. 令和2年度以降の出生数について推計する。
2. 推計方法として、令和2年度は、直近過去3年間の0歳児の平均とする。

H29～R元年度の0歳児の平均

	H29	H30	R1	直近3過年の平均
小野小校区	13	4	5	7
母子小校区	0	0	0	0
志手原小校区	5	5	8	6
高平小校区	6	10	14	10
上野台中校区計	24	19	27	23

3. 令和3年度以降は、国立社会保障・人口問題研究所（社人研）が示す推計から、0歳児の出生数を推計する。

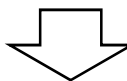
①社人研が示した5年毎の三田市の人口推計

将来の男女5歳階級別推計人口（2015年は国勢調査による実績値）

兵庫県三田市(社人研の推計・・・国勢調査人口による)

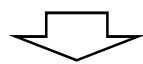
	H27	R2	R7	R12	R17	R22	R27
男女計	2015年	2020年	2025年	2030年	2035年	2040年	2045年
	A 国調	R2年度	R7年度	R12年度	R17年度	R22年度	R27年度
総数	112,691	110,281	107,245	103,796	99,589	94,431	88,653
0～4歳	4,415	3,944	3,509	3,330	3,115	2,844	2,569

5年伸び率	89.332%	88.971%	94.899%	93.544%	91.300%	90.331%
-------	---------	---------	---------	---------	---------	---------



②上野台中校区の0歳の推計人口

R2	R7	R12	R17	R22	R27
23	20	19	18	16	14



③12年後の中学1年生は、私学等への進学を考慮し90%として計算する

R14	R19	R24	・・・
21	18	17	・・・

④上記5年間の間の年度は、等間隔で減少するとする。

R14	R15	R16	R17	R18	R19	R20	R21	・・
21	20	19	18	18	18	18	18	18

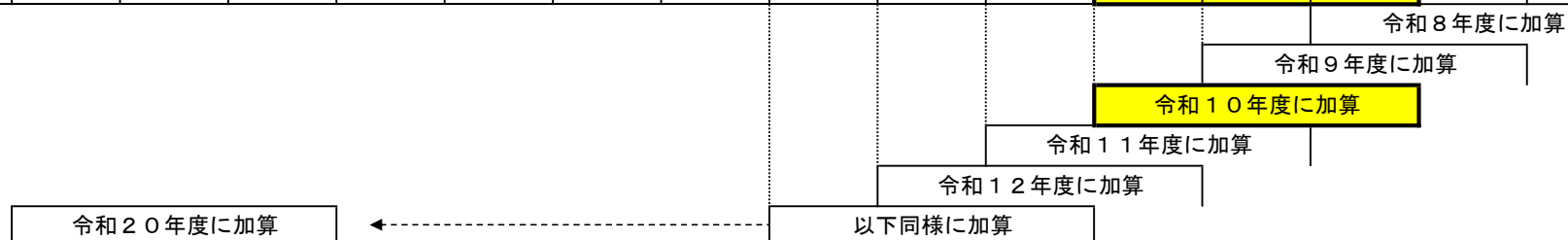
三田駅前Bブロック ルネ三田駅前ハートシティ（竣工 H29.3月 ファミリー向け分譲マンション 141戸）

生年月日	20160402 ～ 20170401	20150402 ～ 20160401	20140402 ～ 20150401	20130402 ～ 20140401	20120402 ～ 20130401	20110402 ～ 20120401	20100402 ～ 20110401	20090402 ～ 20100401	20080402 ～ 20090401	20070402 ～ 20080401	20060402 ～ 20070401	20050402 ～ 20060401	20040402 ～ 20050401	20030402 ～ 20040401	20020402 ～ 20030401	計	
学年	—	—	—	—	小1	小2	小3	小4	小5	小6	中1	中2	中3	高1他	高2他		
H31(2019) 4.1現在の年齢	2歳	3歳	4歳	5歳	6歳	7歳	8歳	9歳	10歳	11歳	12歳	13歳	14歳	15歳	16歳		
人数	11	14	5	7	6	2	2	2	5	1	0	2	1	3	3	64	
平均	8						3			1			2			4	

三田駅前Cブロック（総戸数約570戸） 事業期間=R2～R7

R8. 3月竣工と仮定し、2年後のR10年度を下記試算（R8、9年度はR10年度から推定）

令和10年度の学年	—	—	—	—	小1	小2	小3	小4	小5	小6	中1	中2	中3	高1他	高2他	計
令和10年度の年齢	2歳	3歳	4歳	5歳	6歳	7歳	8歳	9歳	10歳	11歳	12歳	13歳	14歳	15歳	16歳	
上記割合で算出した 570戸に対する人数	32	32	32	32	32	32	12	12	12	4	4	4	8	8	8	264
私学等への進学率等を加 味して90%とする	29	29	29	29	29	29	11	11	11	4	4	4	7	7	7	240



【生徒数推計】

三田駅前Cブロック 集合住宅からなる総戸数約570戸を加味した場合の試算

令和2年5月1日現在

*新中学1年生生徒の人数を前年度の小学6年生の90%が入学するとして試算。

①上野台中学校は前回資料から変更なし(R14以降追加)

学校名	学年	R2		R3		R4		R5		R6		R7		R8		R9		R10		R11		R12		R13	
		学級数	生徒数	学級数	生徒数	学級数	生徒数	学級数	生徒数	学級数	生徒数	学級数	生徒数	学級数	生徒数	学級数	生徒数	学級数	生徒数	学級数	生徒数	学級数	生徒数	学級数	生徒数
上野台中	1年	2	41	1	32	1	23	1	33	1	36	1	27	1	31	1	34	1	21	1	27	1	23	1	17
	2年	1	37	2	41	1	32	1	23	1	33	1	36	1	27	1	31	1	34	1	21	1	27	1	23
	3年	2	43	1	37	2	41	1	32	1	23	1	33	1	36	1	27	1	31	1	34	1	21	1	27
計		5	121	4	110	4	96	3	88	3	92	3	96	3	94	3	92	3	86	3	82	3	71	3	67

前回資料に追加する人数(Cブロックマンション試算分)

②八景中学校は前回資料に、Cブロックマンション分の試算(570戸/141戸で追加した場合)を加味した人数を追加(R8～)

1年		7		4		4		4		4		11		11
2年		7		7		4		4		4		4		11
3年		7		7		7		4		4		4		4

学校名	学年	R2		R3		R4		R5		R6		R7		R8		R9		R10		R11		R12		R13	
		学級数	生徒数	学級数	生徒数	学級数	生徒数	学級数	生徒数	学級数	生徒数	学級数	生徒数	学級数	生徒数	学級数	生徒数	学級数	生徒数	学級数	生徒数	学級数	生徒数	学級数	生徒数
八景中	1年	6	203	5	161	5	163	5	163	5	175	5	172	5	176	6	207	5	185	5	188	5	176	5	184
	2年	4	154	6	203	5	161	5	163	5	163	5	175	5	179	5	176	6	207	5	185	5	188	5	176
	3年	4	153	4	154	6	203	5	161	5	163	5	163	5	182	5	179	5	176	6	207	5	185	5	188
計		14	510	15	518	16	527	15	487	15	501	15	510	15	537	16	562	16	568	16	580	15	549	15	548

前回資料の学級数・生徒数⇒ 15 523 15 545 15 556 15 570 15 538 15 529

学級数・生徒数増⇒ 0 14 1 17 1 12 1 10 0 11 0 19

【仮に、上野台中学校と八景中学校を統合した時の生徒数推計】

学校名	学年	R2		R3		R4		R5		R6		R7		R8		R9		R10		R11		R12		R13	
		学級数	生徒数	学級数	生徒数	学級数	生徒数	学級数	生徒数	学級数	生徒数	学級数	生徒数	学級数	生徒数	学級数	生徒数	学級数	生徒数	学級数	生徒数	学級数	生徒数	学級数	生徒数
(統合) 上野台、八景	1年	7	244	5	193	5	186	5	196	6	211	5	199	6	207	7	241	6	206	6	215	5	199	6	201
	2年	5	191	7	244	5	193	5	186	5	196	6	211	6	206	6	207	7	241	6	206	6	215	5	199
	3年	5	196	5	191	7	244	5	193	5	186	5	196	6	218	6	206	6	207	7	241	6	206	6	215
計		17	631	17	628	17	623	15	575	16	593	16	606	18	631	19	654	19	654	19	662	17	620	17	615

前回資料の学級数・生徒数⇒ 18 619 18 641 18 645 18 655 17 610 16 597

学級数・生徒数増⇒ 0 12 1 13 1 9 1 7 0 10 1 18

【生徒数推計】

三田駅前Cブロック 集合住宅からなる総戸数約570戸を加味した場合の試算

*新中学1年生生徒の人数を前年度の小学6年生の90%が入学するとして試算。

今回追加⇒

学校名	学年	R14		R15		R16		R17		R18		R19		R20		R21		R22		R23		R24	
		学級数	生徒数	学級数	生徒数	学級数	生徒数	学級数	生徒数	学級数	生徒数	学級数	生徒数	学級数	生徒数	学級数	生徒数	学級数	生徒数	学級数	生徒数	学級数	生徒数
上野台中	1年	1	21	1	20	1	19	1	18	1	18	1	18	1	18	1	18	1	18	1	18	1	17
	2年	1	17	1	21	1	20	1	19	1	18	1	18	1	18	1	18	1	18	1	18	1	18
	3年	1	23	1	17	1	21	1	20	1	19	1	18	1	18	1	18	1	18	1	18	1	18
計		3	64	3	58	3	60	3	57	3	55	3	54	3	54	3	54	3	54	3	54	3	53

今回の独自推計に追加する人数(Cブロックマンション試算分)

以降ピーク時から減少と想定(年1割で試算)

	11		29		29		29		29		29		29		29		26		23		21		19
	11		11		29		29		29		29		29		29		29		26		23		21
	11		11		11		29		29		29		29		29		29		29		26		23

学校名	学年	R14		R15		R16		R17		R18		R19		R20		R21		R22		R23		R24	
		学級数	生徒数	学級数	生徒数	学級数	生徒数	学級数	生徒数	学級数	生徒数	学級数	生徒数	学級数	生徒数	学級数	生徒数	学級数	生徒数	学級数	生徒数	学級数	生徒数
八景中	1年	5	196	6	210	6	206	6	202	5	198	5	193	5	191	5	186	5	181	5	178	5	175
	2年	5	184	5	196	6	210	6	206	6	202	5	198	5	193	5	191	5	186	5	181	5	178
	3年	5	176	5	184	5	196	6	210	6	206	6	202	5	198	5	193	5	191	5	186	5	181
計		15	556	16	590	17	612	18	618	17	606	16	593	15	582	15	570	15	558	15	545	15	533

【仮に、上野台中学校と八景中学校を統合した時の生徒数推計】

学校名	学年	R14		R15		R16		R17		R18		R19		R20		R21		R22		R23		R24	
		学級数	生徒数	学級数	生徒数	学級数	生徒数	学級数	生徒数	学級数	生徒数	学級数	生徒数	学級数	生徒数	学級数	生徒数	学級数	生徒数	学級数	生徒数	学級数	生徒数
(統合) 上野台、八景	1年	6	217	6	230	6	225	6	220	6	216	6	211	6	209	6	204	5	199	5	196	5	192
	2年	6	201	6	217	6	230	6	225	6	220	6	216	6	211	6	209	6	204	5	199	5	196
	3年	5	199	6	201	6	217	6	230	6	225	6	220	6	216	6	211	6	209	6	204	5	199
計		17	617	18	648	18	672	18	675	18	661	18	647	18	636	18	624	17	612	16	599	15	586