

# 統計からみる 三田市の教育に 関する状況

---

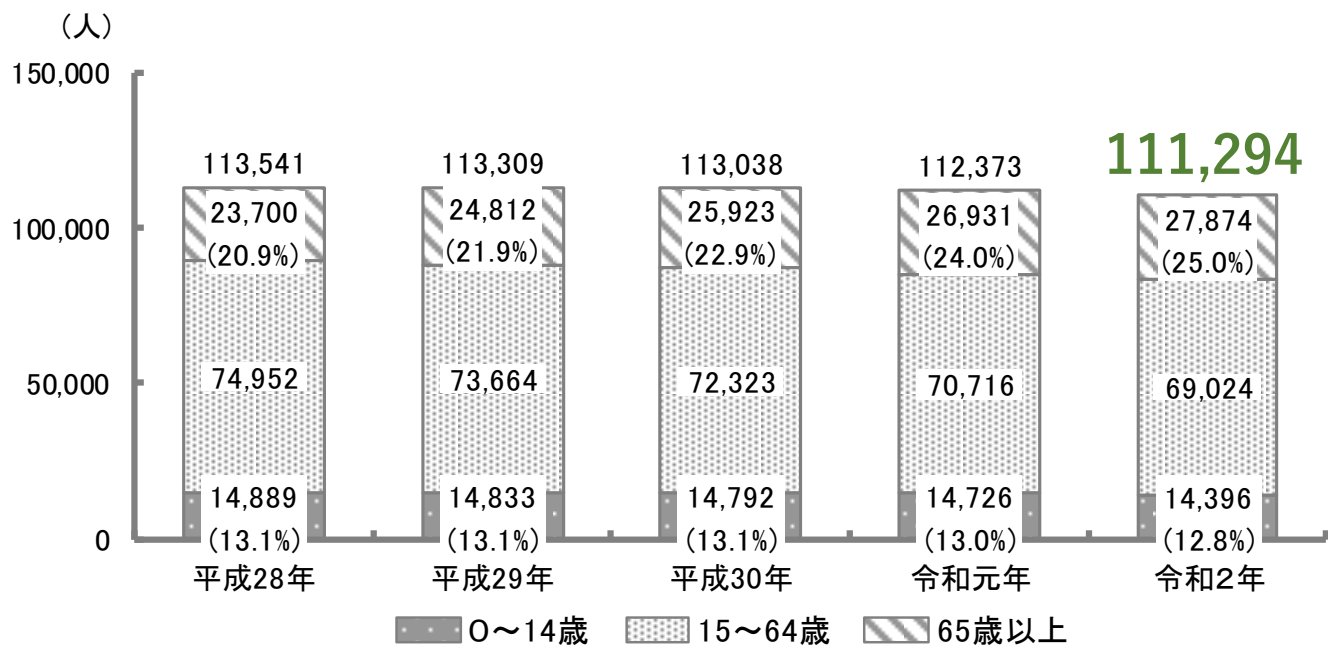
令和2年12月16日

第1回三田市教育振興基本計画検討委員会



# 人口の推移

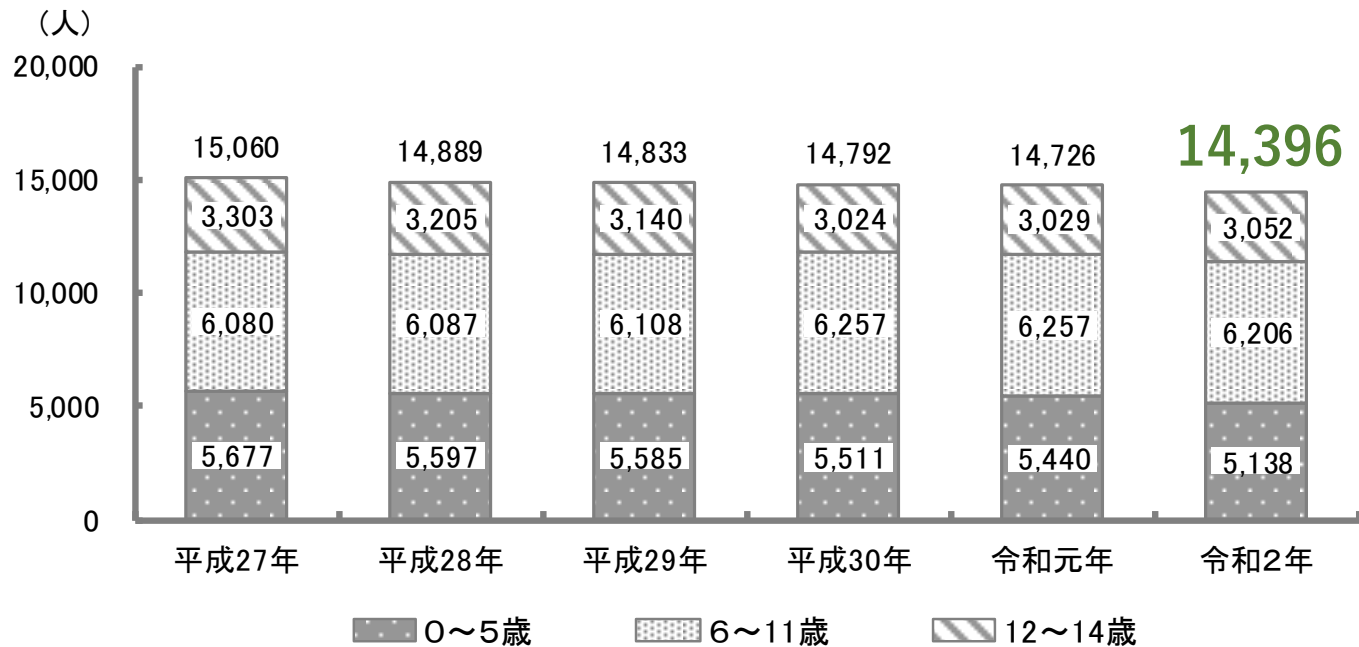
- 人口は平成28年以降減少傾向（令和2年は111,294人）、一方、高齢化率は年々上昇し令和2年は25.0%。



資料：市民課（各年4月1日現在）

# 子どもの数の推移（0歳～14歳）

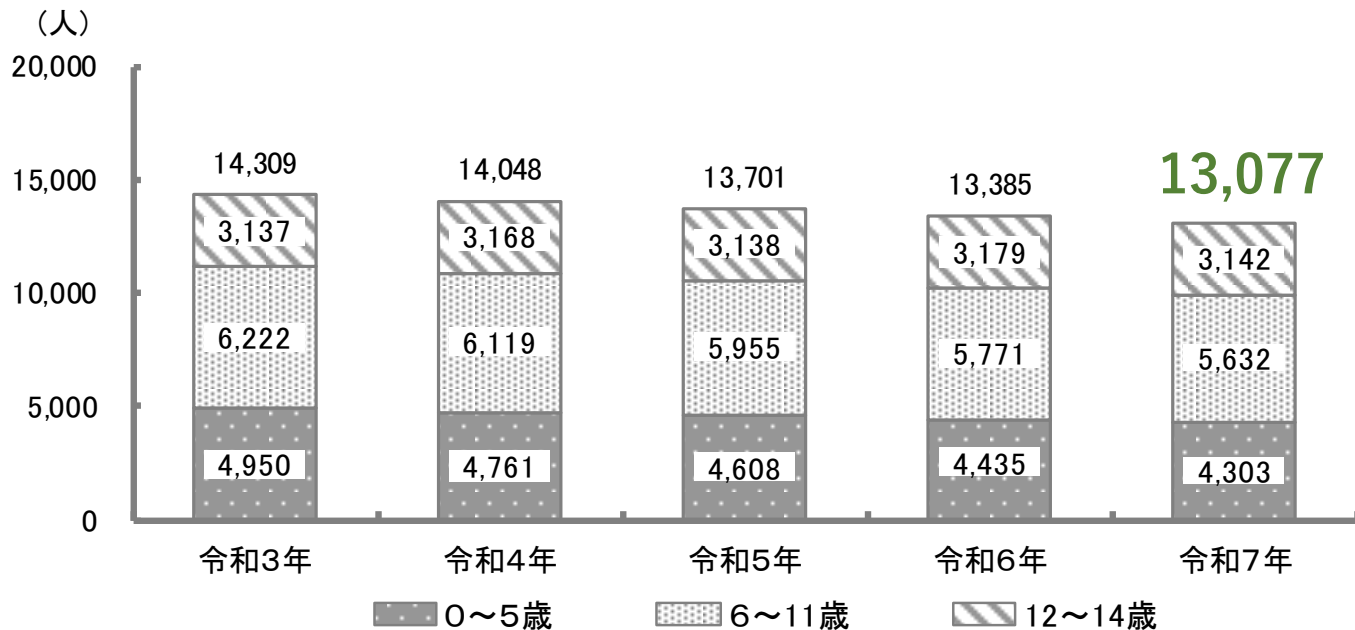
- 子どもの数は減少傾向となっています。（令和2年4月1日現在で14,396人。平成28年と比べ、334人減少）



資料：市民課（各年4月1日現在）

# 子どもの数の推計（0歳～14歳）

- 14歳以下人口は緩やかな減少傾向となってきましたが、今後は住宅開発等の状況を考慮すると、子育て世帯の転入が減少することが予測され、減少スピードが加速する見込みとなっています。



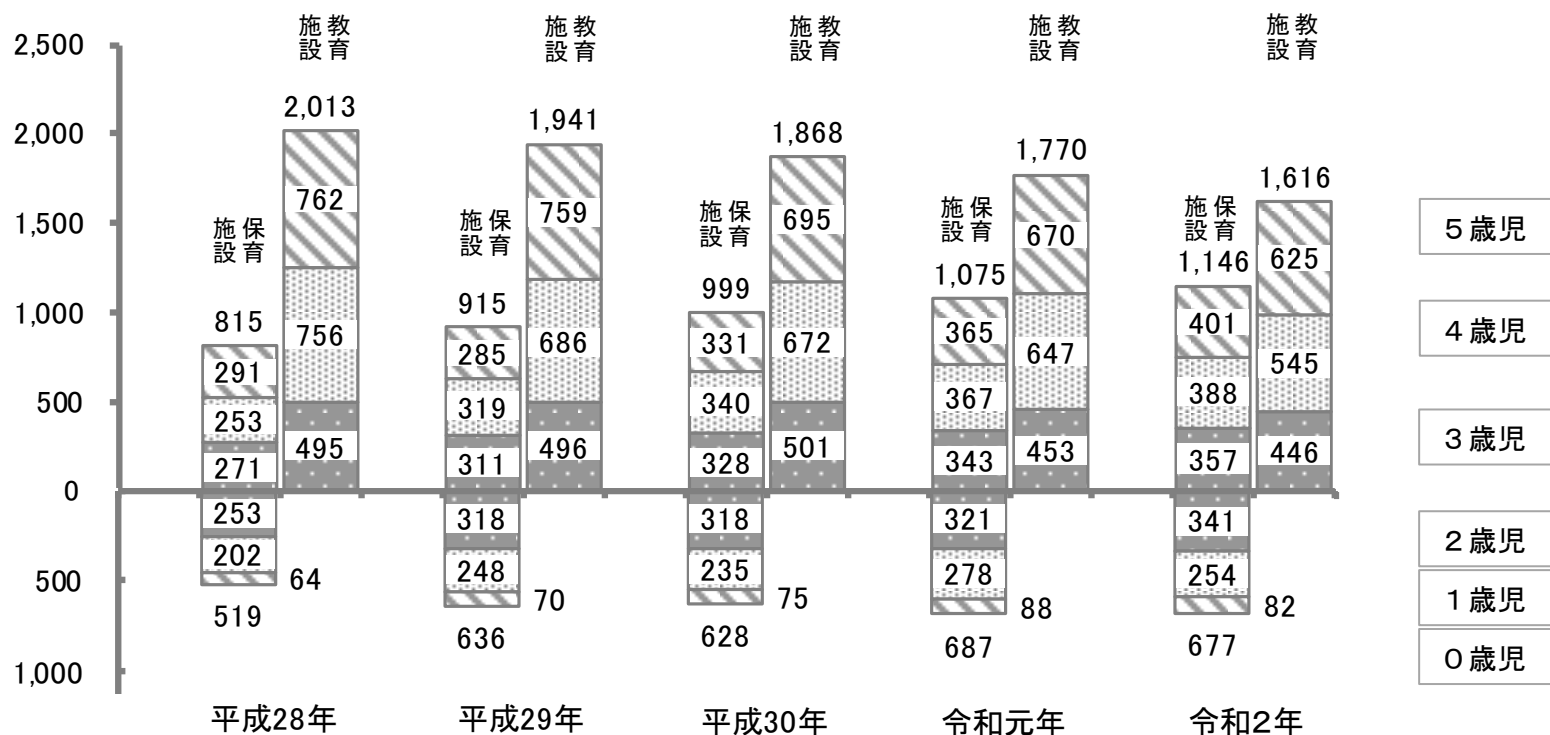
資料：すくすく子育て課

第2期三田市子ども・子育て支援事業計画より抜粋

令和7年は令和6年度までの三田市子ども・子育て支援事業計画数値より推計

# 就学前施設の在籍状況

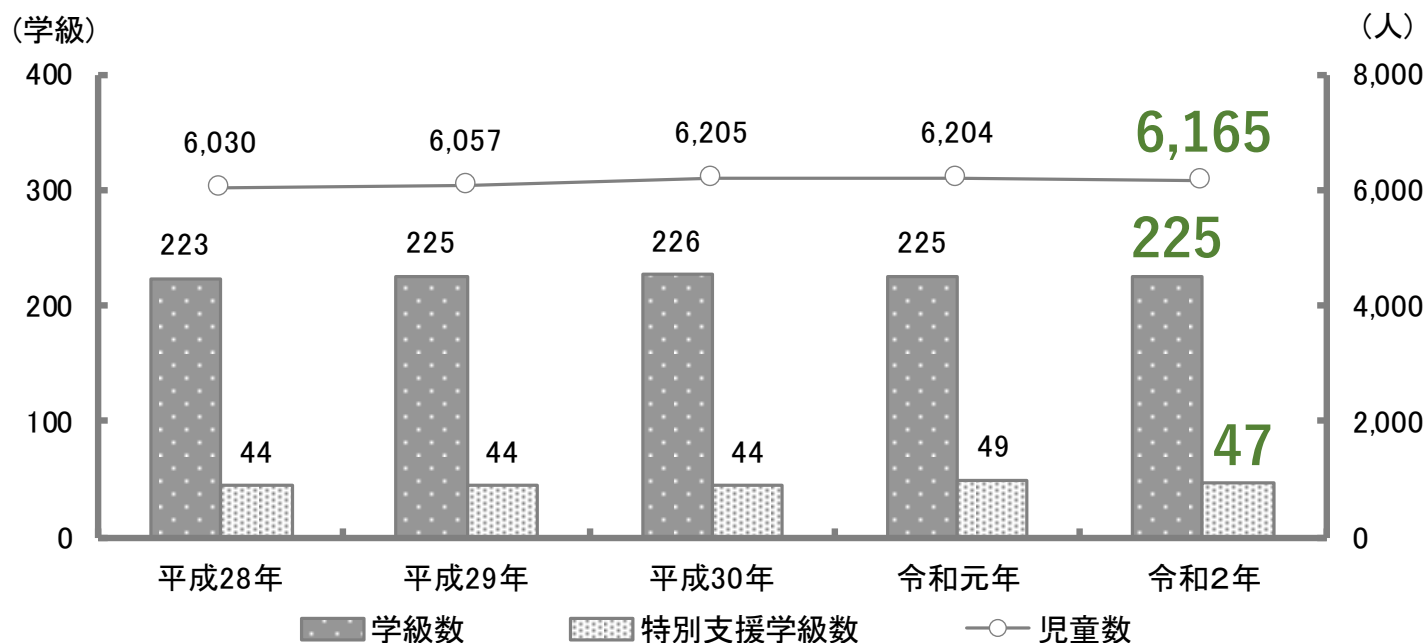
- 幼稚園等（1号認定）児童は減少傾向であるが、保育園等（2号・3号認定）児童は、年々増加している。  
（私立・認可外保育施設を含む）



資料：第2期三田市子ども・子育て支援事業計画より抜粋

# 小学校の児童数・学級数の状況

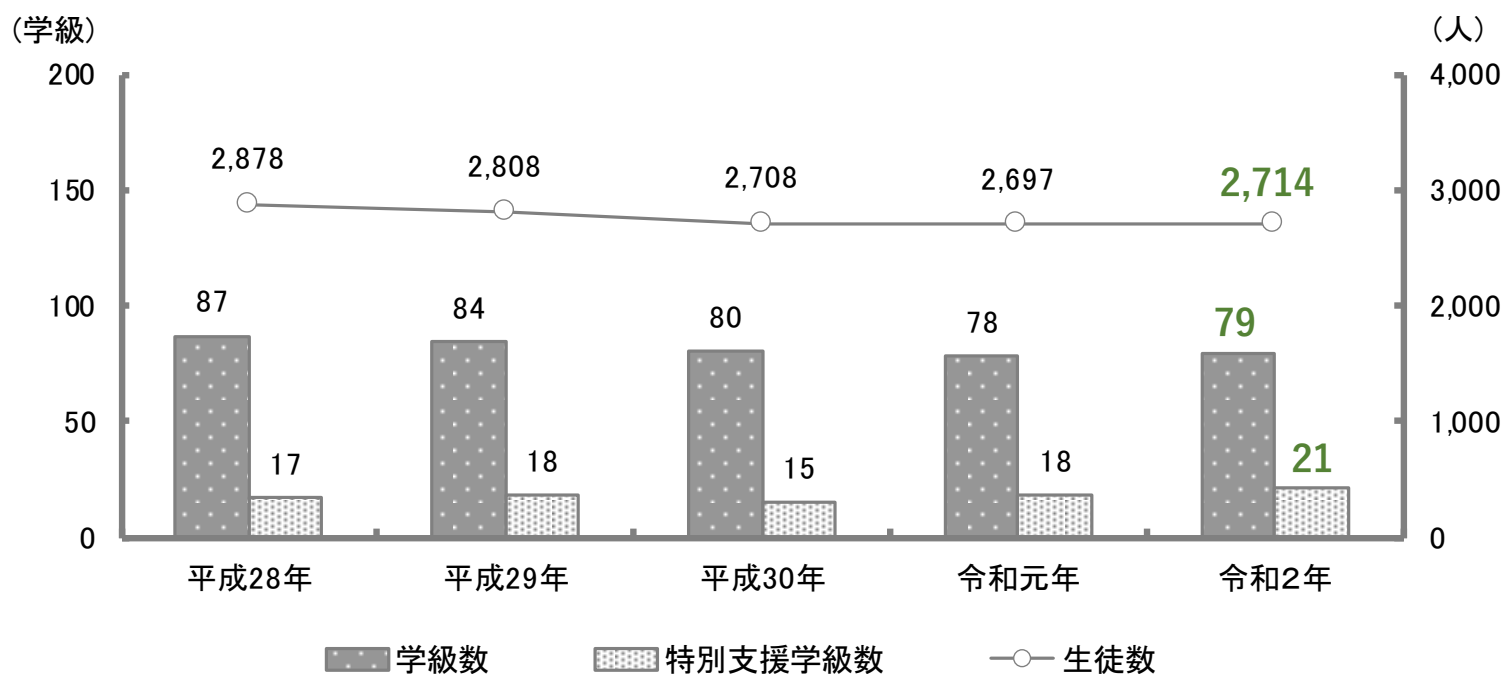
- 本市には市立小学校が20校あります。
- 令和2年度の児童数は6,157人、学級数は225学級で特別支援学級は47学級と横ばいとなっています。



資料：学校基本調査（各年5月1日現在）

# 中学校の生徒数・学級数の状況

- 本市には市立中学校が8校あります。
- 令和2年度の生徒数は2,711人で減少しており、学級数は79学級、特別支援学級は21学級で横ばいとなっています。

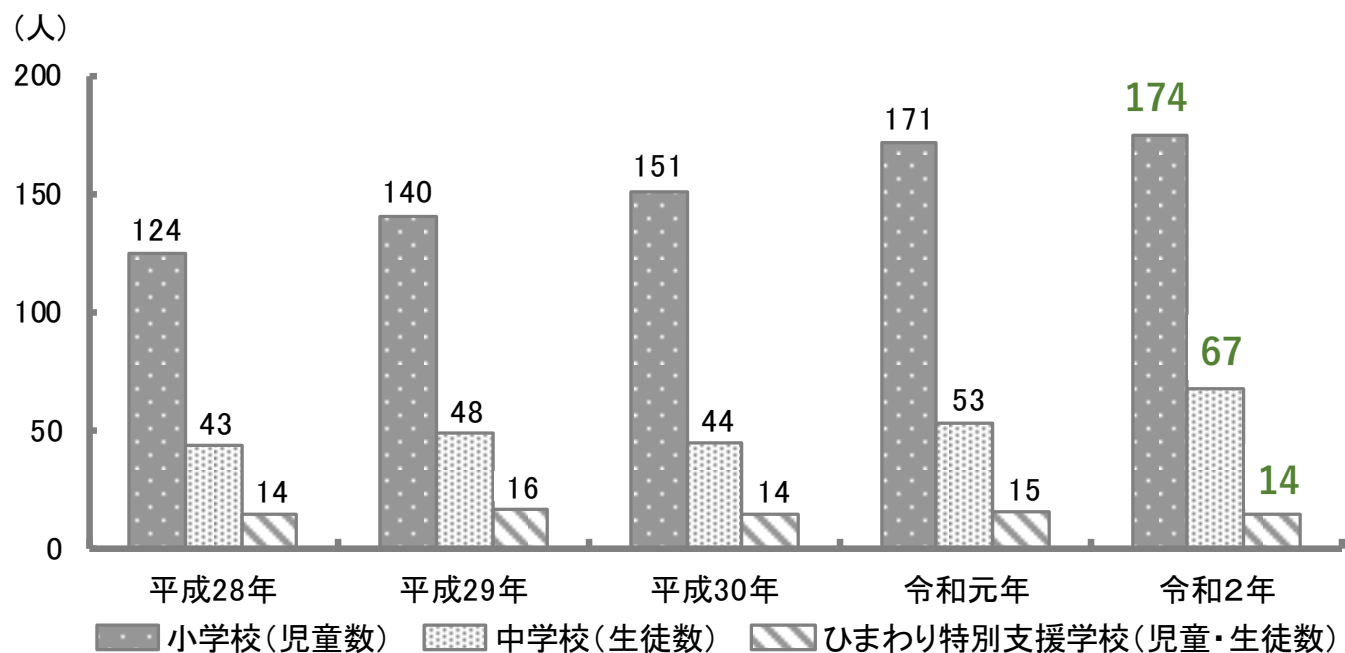


資料：学校基本調査（各年5月1日現在）



# 特別支援学校・特別支援学級の状況

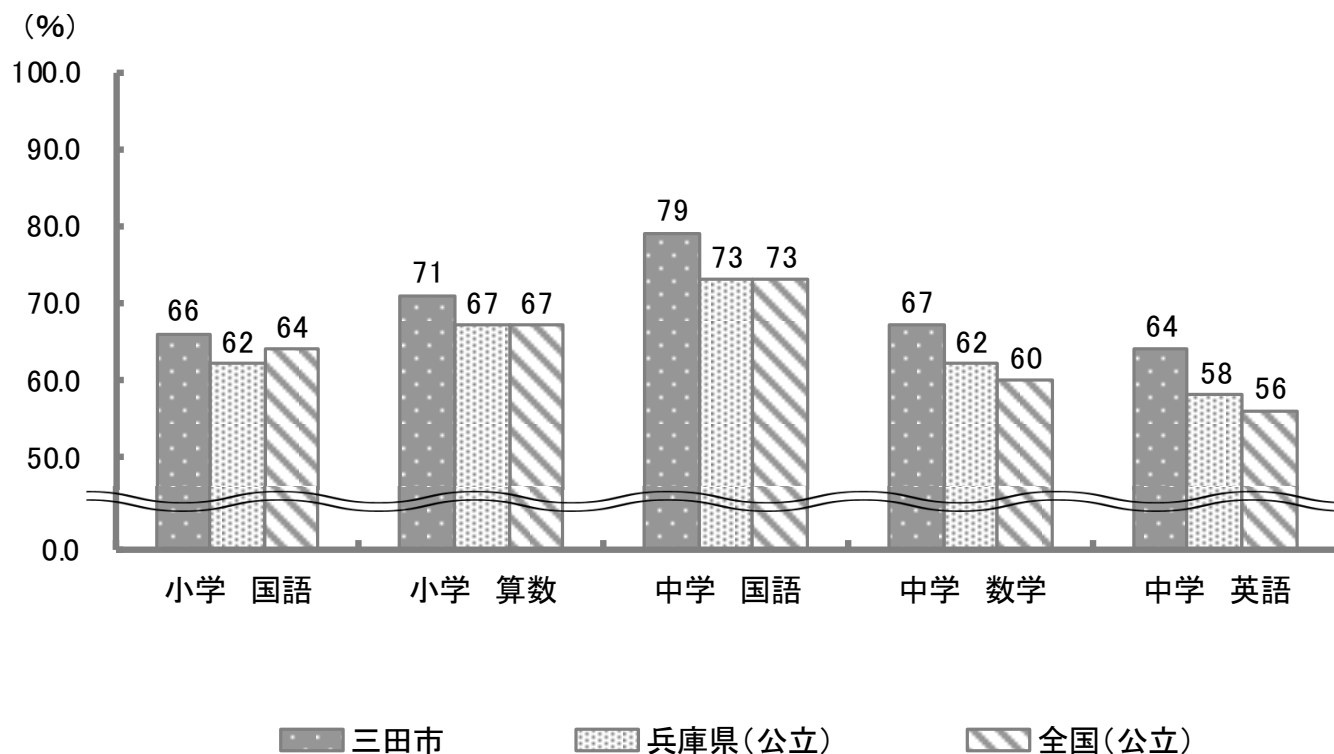
- 令和2年度のひまわり特別支援学校の在籍者数は14人（高等部含む）で横ばいとなっています。
- 令和2年度の特別支援学級の在籍者数は小学校174人、中学校67人と年々増加しています。



資料：学校教育課（各年5月1日現在）

# 小・中学生の学力の状況

●全教科において全国・兵庫県の平均を上回っています。



資料：令和元年度全国学力・学習状況調査結果

# 小学校（5年生）の体力の状況

- 多くの種目において全国・兵庫県の平均と同程度となっています。

	男子			女子		
	三田市	兵庫県	全国	三田市	兵庫県	全国
握力(kg)	<u>16.70</u>	15.82	16.37	<u>16.13</u>	15.44	16.09
上体起こし(回)	19.51	18.90	19.80	17.66	17.79	18.95
長座体前屈(cm)	<u>33.45</u>	32.14	33.24	<u>38.06</u>	36.34	37.62
反復横とび(点)	39.99	39.93	41.74	37.82	38.10	40.14
20mシャトルラン(回)	47.44	50.08	50.32	36.07	39.74	40.79
50m走(秒)	<u>9.35</u>	9.38	9.42	9.68	9.66	9.64
立ち幅とび(cm)	<u>153.73</u>	150.86	151.45	<u>146.38</u>	143.87	145.68
ソフトボール投げ(m)	21.60	21.83	21.61	13.26	13.02	13.61

※兵庫県・全国とも上回っている項目は色付け（下線）。 資料：令和元年度「体力・運動能力調査」

# 中学校（2年生）の体力の状況

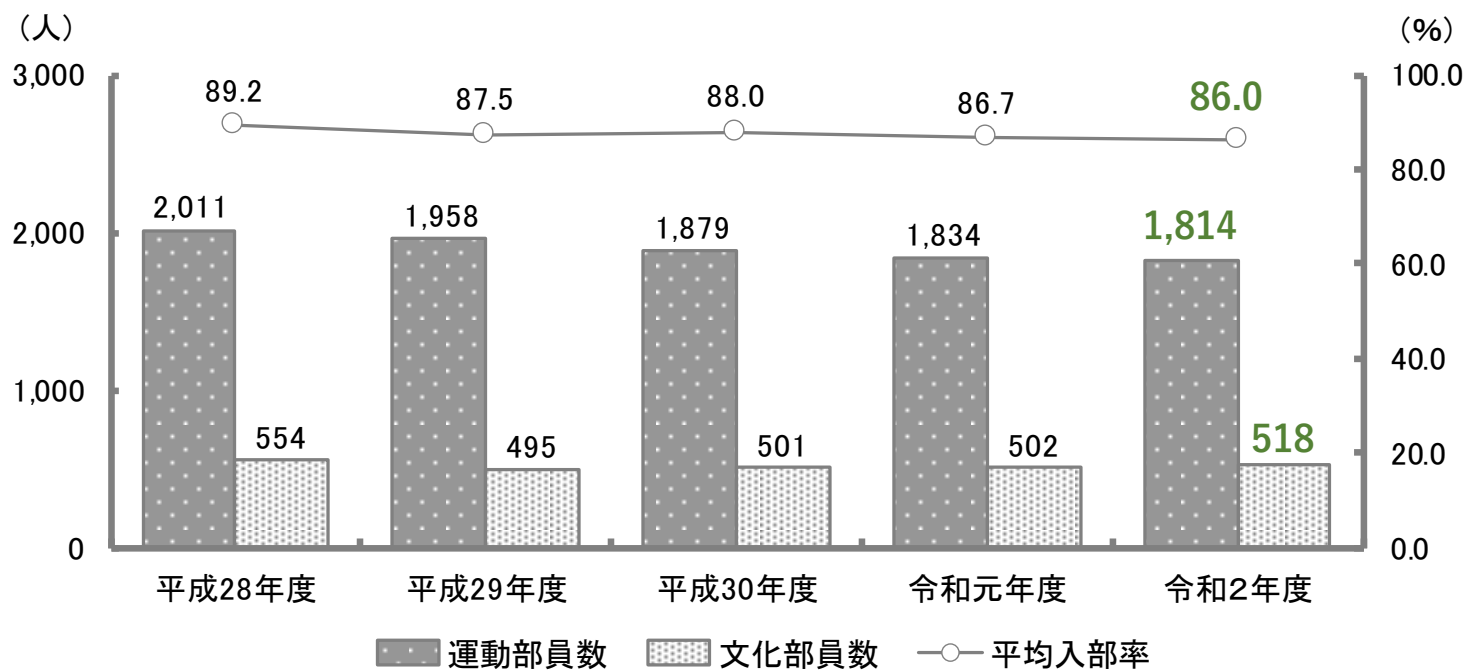
- 多くの種目において全国・兵庫県の平均と同程度となっています。

	男子			女子		
	三田市	兵庫県	全国	三田市	兵庫県	全国
握力(kg)	26.95	27.86	28.65	23.25	23.51	23.79
上体起こし(回)	26.00	26.35	26.96	22.58	23.05	23.69
長座体前屈(cm)	40.11	41.09	43.50	44.31	44.19	46.32
反復横とび(点)	51.45	51.19	51.91	47.17	47.03	47.28
持久走(秒)	<u>383.00</u>	393.95	398.98	<u>281.81</u>	288.13	289.82
50m走(秒)	<u>7.94</u>	8.05	8.02	<u>8.65</u>	8.82	8.81
立ち幅とび(cm)	189.66	192.08	195.03	169.58	169.45	169.90
ハンドボール投げ(m)	20.17	19.68	20.40	<u>13.52</u>	12.34	12.96

※兵庫県・全国とも上回っている項目は色付け（下線）。 資料：令和元年度「体力・運動能力調査」

# 中学校の部活動の状況

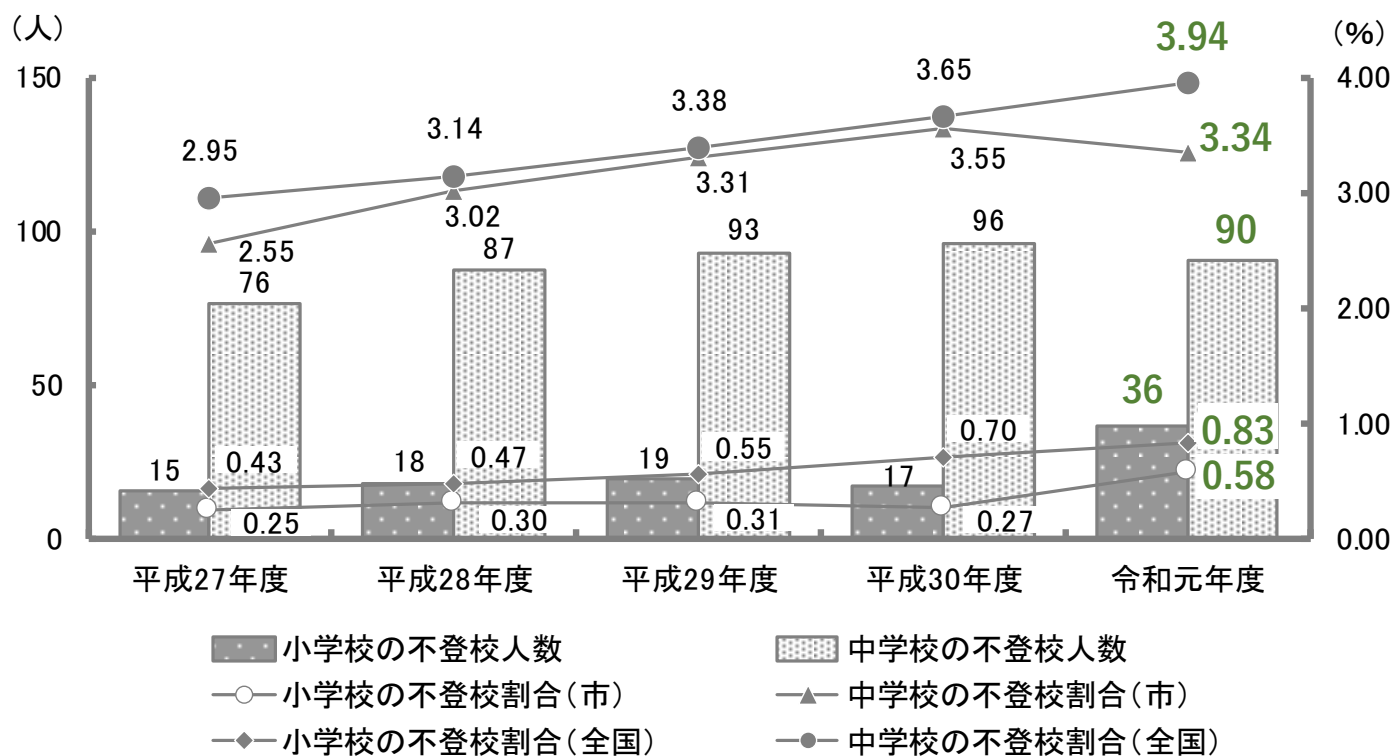
- 部員数は減少しており、令和2年度は運動部員数1,814人、文化部員数は518人となっています。また令和2年度の平均入部率も減少傾向にあります。



資料：学校教育課（各年5月1日現在）

# 不登校の状況

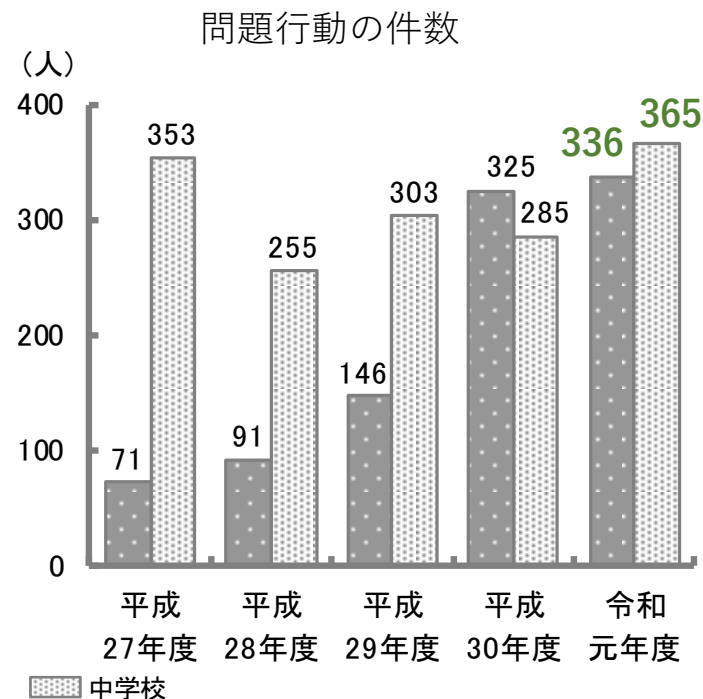
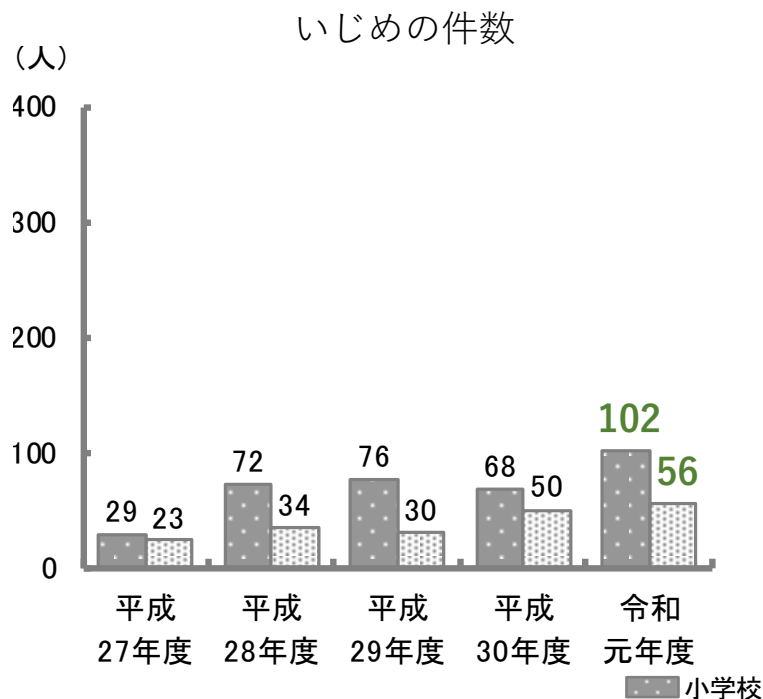
- 不登校人数、不登校割合は、令和元年度で小学校は36人（0.58%）、中学校は90人（3.34%）となっており、増加傾向となっています。



資料：学校教育課

# いじめ・問題行動の状況

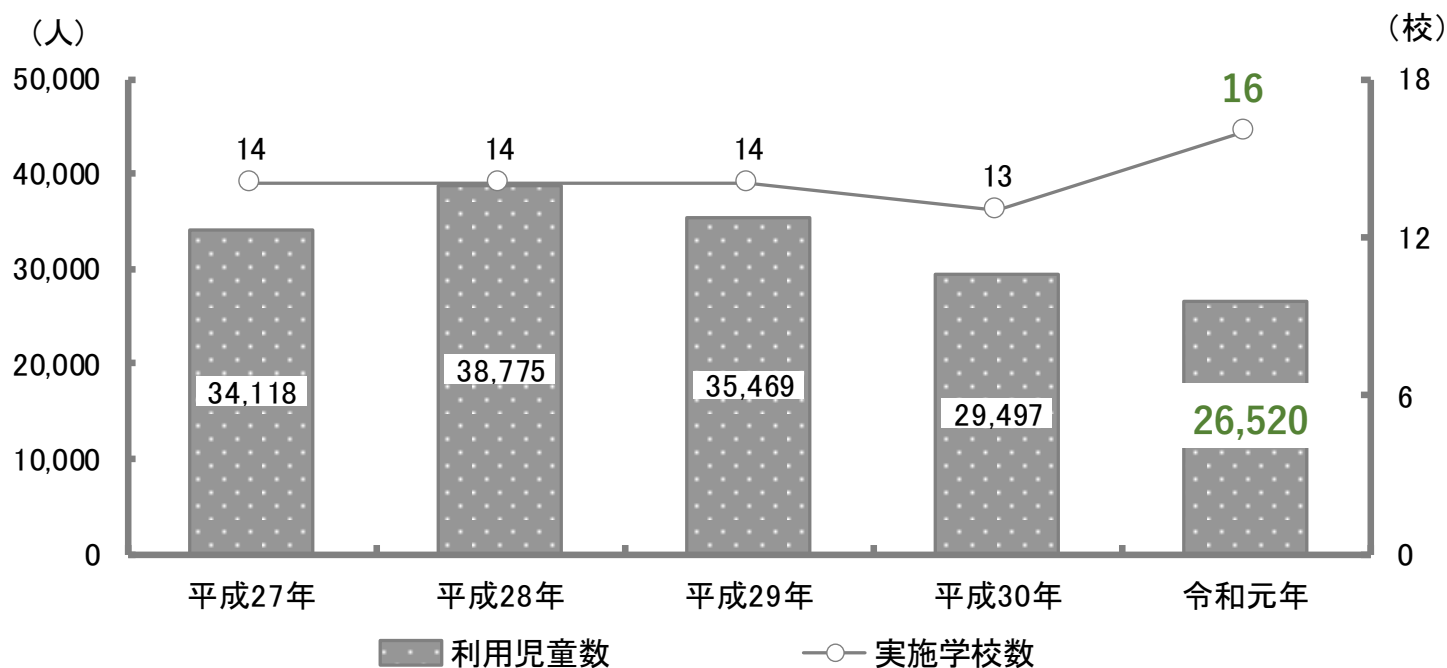
- いじめの件数は、令和元年度で小学校は102件、中学校は56件となっており、増加傾向となっています。
- 問題行動の件数は、令和元年度で小学校は336件、中学校は365件となっており、小学校では増加傾向となっています。



資料：学校教育課（各年3月末現在）

# 放課後こども教室の状況

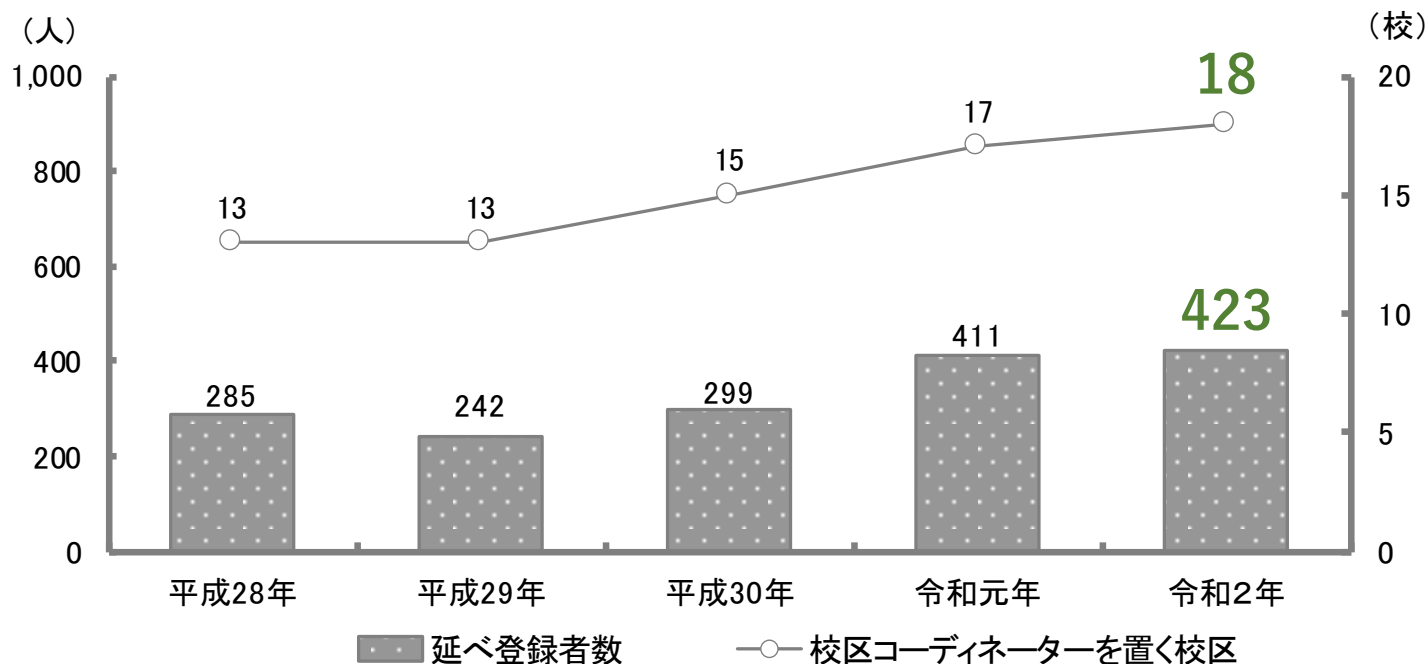
- 令和元年度は16校、26,520人で、学級数は増えているものの、利用児童数は減少しています。





# 学校支援ボランティアの状況

- 延べ登録者数、校区コーディネーターを置く校区は、令和2年10月末現在で423人、18校となっており、年々増加しています。

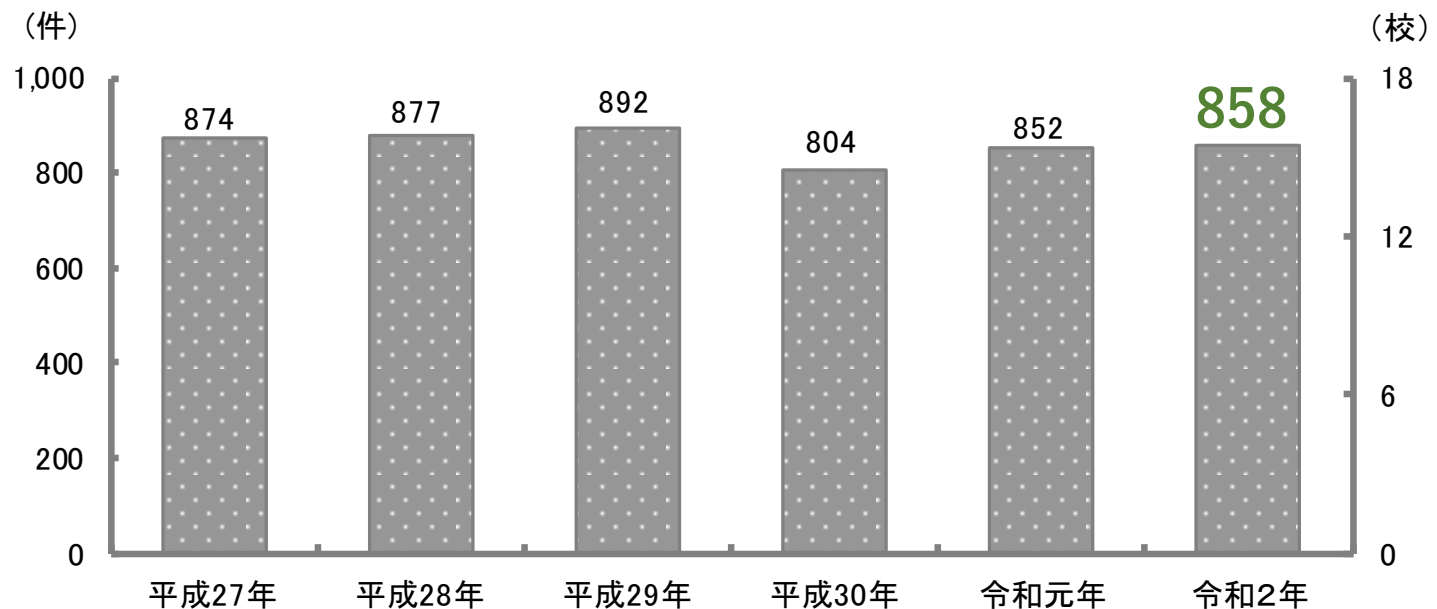


資料：健やか育成課

(各年3月末現在、令和2年は10月末現在)

# 「こども110番の家」の状況

- 「こども110番の家」の設置数は、令和2年10月末現在で858件で、横ばいとなっています。

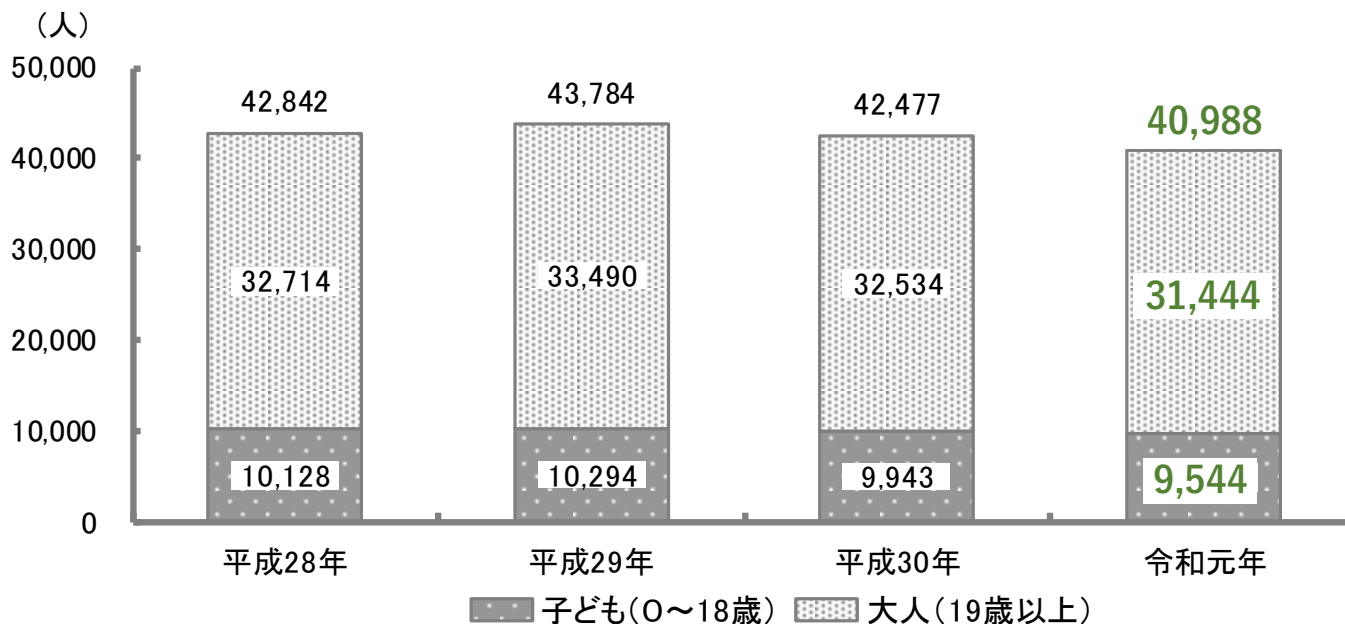


資料：健やか育成課  
(各年3月末現在、令和2年は10月末現在)

# 教育関連施設等に関する状況

## ① 図書館登録者数の推移

- 図書館登録者数は、令和元年3月末現在で子どもが9,544人、大人が31,444人となっており、子ども、大人ともに年々減少しています。

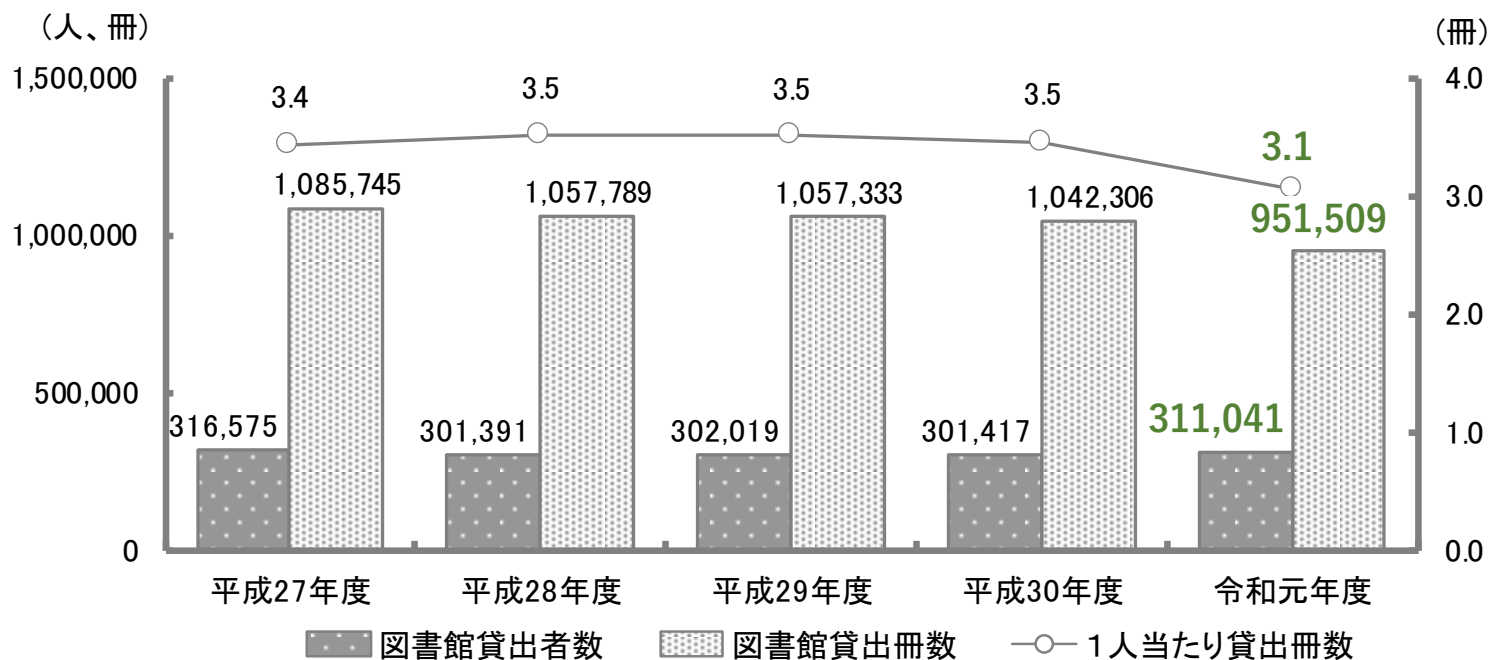


資料：三田市統計書、市立図書館  
(各年3月末現在)

# 教育関連施設等に関する状況

## ② 図書館貸出者数、貸出冊数、1人当たり貸出冊数の推移

- 令和元年度の図書館貸出者数は311,041人で横ばいで、貸出冊数は951,509冊、1人当たり貸出冊数は3.1冊で、やや減少傾向となっています。



資料：三田市統計書  
(各年3月末現在)

# 教育関連施設等に関する状況

## ③ その他の関連施設の利用状況の推移

単位：人

	平成27年	平成28年	平成29年	平成30年	令和元年
ガラス工芸館	11,745	9,690	9,214	9,202	11,271
野外活動センター	33,566	36,260	33,798	33,003	31,075
有馬富士自然学習センター	105,067	111,477	109,106	116,078	112,438
旧九鬼家住宅資料館	8,649	8,281	8,694	8,816	7,230
ふるさと学習館	12,795	11,957	11,747	12,313	10,468
三輪明神窯史跡園	3,677	2,770	4,861	5,182	5,111
心道会館	21,428	21,448	19,795	19,373	13,593
淡路風車の丘	3,726	3,258	5,907	8,189	4,575
総合文化センター	211,113	198,313	185,399	196,020	188,615

資料：三田市統計書、文化スポーツ課  
(各年3月末現在)