

藍地区(藍本)地域内交通試験運行 実績

試験運行実績について

<利用実績収集方法>

運行日報

- ・利用者乗降時にドライバーが記録
- ・1日の運行終了後、運行者がファクスで市に報告

8月 運行日報

10月 運行日報

岩倉区試験運行 運行日報

月 日() 天気:

ドライバー氏名:	アルコーレチャッカー数値:			検閲確認:		
アルコーレチャッカー数値:	検閲確認:			ガソリン残量:		
ガソリン残量:	1便 9:00発			乗車人数		
乗車人数	降車人数			お断り人数		
①向ゴミステーション付近広場						
②宝神待避所						
③五葉院下						
④宝神待避所						
⑤五葉院下						
⑥宝神待避所						
⑦市民センター						
⑧四ツ辻						
⑨相野駅						
⑩タクシー(介護タクシー含む)						
⑪自転車						
⑫徒歩						
⑬その他						
特記事項: 路上駐車、天候の影響など						

岩倉区試験運行 運行日報

月 日() 天気:

ドライバー氏名:	アルコーレチャッカー数値:			検閲確認:		
アルコーレチャッカー数値:	検閲確認:			ガソリン残量:		
ガソリン残量:	1便 9:00発			乗車人数		
乗車人数	降車人数			お断り人数		
①向ゴミステーション付近広場						
②宝神待避所						
③五葉院下						
④宝神待避所						
⑤五葉院下						
⑥宝神待避所						
⑦市民センター						
⑧四ツ辻						
⑨相野駅						
⑩タクシー(介護タクシー含む)						
⑪自転車						
⑫徒歩						
⑬その他						
特記事項: 路上駐車、天候の影響など						

・各バス停ごとの乗車人数・降車人数を記載

・運行時に気づいたこと等を記載

アンケート

- ・利用者乗車時にドライバーが配布
- ・降車時に回収箱へ提出

8月 利用者アンケート

10月 利用者アンケート

岩倉区地域内交通試験運行アンケート

当てはまるものに○をお願いします。

1. あなたの年齢について回答をお願いします
 ① ~10代 ② 20代 ③ 30代 ④ 40代 ⑤ 50代 ⑥ 60代 ⑦ 70代 ⑧ 80代 ⑨ 90代~

2. 車の利用は往路(行き)ですか、復路(帰り)ですか
 ① 往路(行き) ② 復路(帰り)

3. 今日の外出の目的は何ですか
 ① 買い物 ② 病院 ③ 通勤・通学 ④ 外食・趣味・レジャー ⑤ 地域活動 ⑥ 市民センターでのイベント ⑦ その他()

4. 乗車場所と降車場所に○をつけてください

	①向ゴミステーション付近広場	②宝神待避所	③五葉院下	④宝の里	⑤藍本駅	⑥市民センター	⑦相野駅	⑧四ツ辻
乗車								
降車								

5. 乗車回数は何回ですか
 ① 初め ② 2回目 ③ 3回目 ④ 4回目 ⑤ 5回目 ⑥ 6回目 ⑦ 7回目 ⑧ 8回目 ⑨ 9回目 ⑩ 10回以上

6. この車を利用する前の移動手段はなんですか(複数回答可)
 ① 自家用車(自分で運転) ② 自家用車(家族の運転) ③ 自家用車(近所の人の運転) ④ バイク(原付含む) ⑤ タクシー(介護タクシー含む) ⑥ 自転車 ⑦ 徒歩 ⑧ その他()

7. 今後乗車するにあたり、ご希望の時間帯はありますか
 ① 今回と同じでよい ② ある(出発場所) 出発時間()

8. この車の1回あたりの料金が最大どの程度までなら利用しますか。
 ① 200円 ② 300円 ③ 400円 ④ 500円 ⑤ 600円以上

9. その他ご意見がございましたらご記入ください。

ご協力ありがとうございました。降車時に回収箱へ投函してください。

藍地区岩倉区地域内交通後期試験運行アンケート

当てはまるものに○をお願いします。今回の10月後期試験運行についてご回答願います。

1. あなたの年齢について回答をお願いします
 ① ~10代 ② 20代 ③ 30代 ④ 40代 ⑤ 50代 ⑥ 60代 ⑦ 70代 ⑧ 80代 ⑨ 90代~

2. あなたのお住いの地区について回答をお願いします
 ① 岩倉 ② 波田 ③ 藍本庄 ④ 北摂・武庫グリーンタウン ⑤ その他()

3. 今日の外出の目的は何ですか
 ① 買い物 ② 病院 ③ 通勤・通学 ④ 外食・趣味・レジャー・友人と会う ⑤ 銀行 ⑥ 市民センター ⑦ 地域活動 ⑧ その他()

4. 車の利用は往路(行き)ですか、復路(帰り)ですか
 ① 往路(行き) ② 復路(帰り) ③ 往復(利用予定を含む)

5. 乗車回数は何回ですか(10月試験運行について)
 ① 初め ② 2回目 ③ 3回目 ④ 4回目 ⑤ 5回目 ⑥ 6回目 ⑦ 7回目 ⑧ 8回目 ⑨ 9回目 ⑩ 10回以上

6. この車を利用する前の移動手段はなんですか(複数回答可)
 ① 自家用車(自分で運転) ② 自家用車(家族の運転) ③ 自家用車(近所の人の運転) ④ バイク(原付含む) ⑤ タクシー(介護タクシー含む) ⑥ 自転車 ⑦ 徒歩 ⑧ その他()

7. この車の1回あたりの料金が最大どの程度までなら利用しますか。
 ① 200円~300円 ② 300円~400円 ③ 400円~500円 ④ 500円以上

8. この車があることで外出頻度に変化はありましたか
 ① かなり増えた ② 増えた ③ やや増えた ④ 変わらない ⑤ 減った(理由:)

9. 前期試験運行(8月1日から8月31日)を利用された方にお尋ねします。
 前期試験運行と比べて後期試験運行の満足度は変わりましたか。
 ① 大変満足 ② やや満足 ③ 変わらない ④ やや不満 ⑤ 不満

10. 9で回答された理由をご記入願います。

理由: _____

11. この車があることでこれまで行くことができなかった場所に行くことができるようになった場所があればご記入願います。

場所: _____

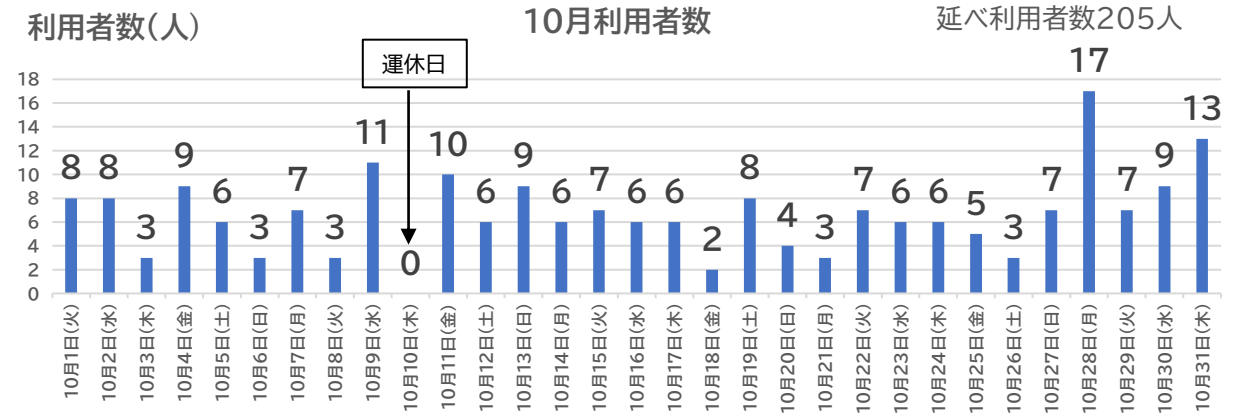
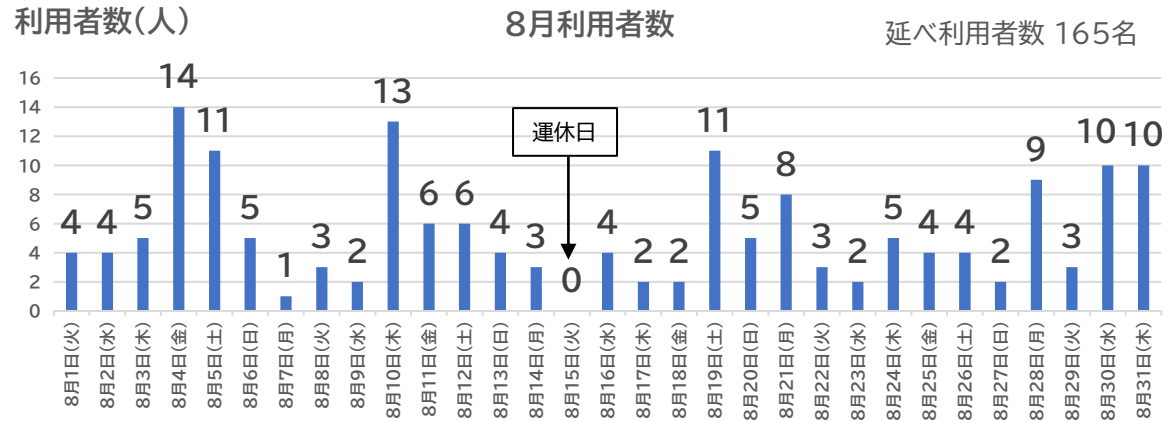
12. その他ご意見がございましたらご記入ください。

ご協力ありがとうございました。降車時に回収箱へ投函してください。

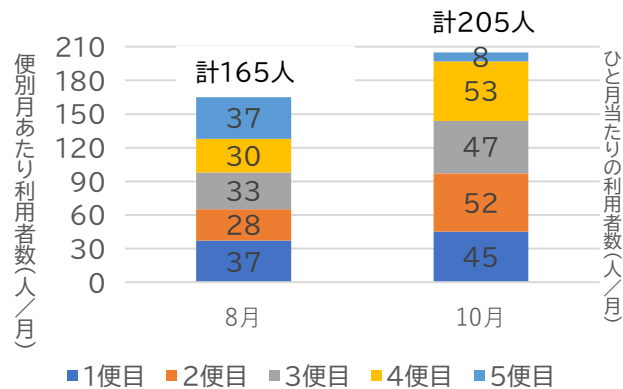
試験運行実績について

- ・8月の利用者数は165名。1日あたりの利用者数は5.5人。1便あたりの利用者数は1.1人。
- ・10月の利用者数は205名。1日あたりの利用者数は6.8人。1便あたりの利用者数は1.4人。
- ・8月は木・土曜日の利用が多い傾向がある。10月は水曜日の利用が多い傾向がある。

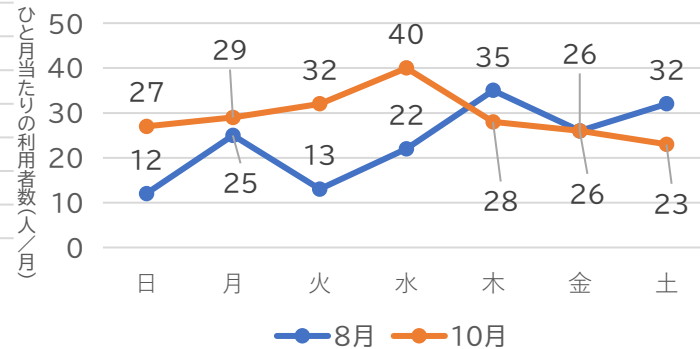
日別利用者数



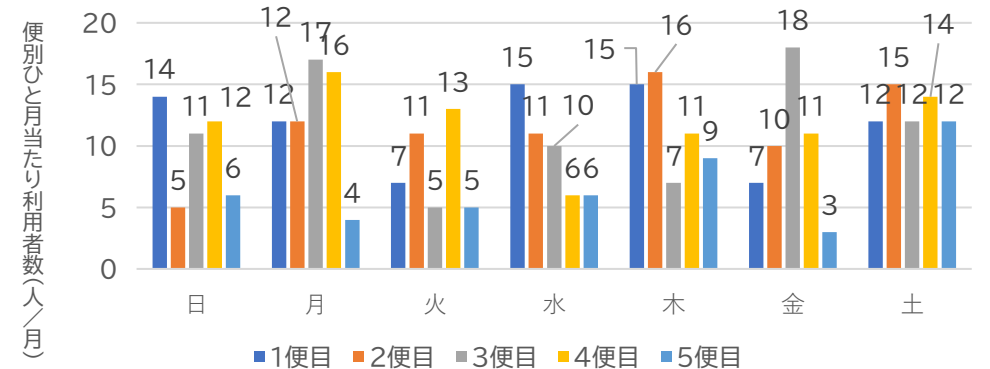
便別利用者数



曜日別利用者数



便別・曜日別利用者数

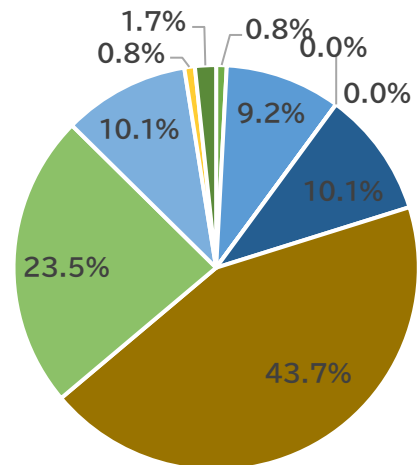


アンケート結果について

8月試験運行について

利用者数165人 アンケート回収119人 アンケート回収率72.1% ※実利用者54人(推計)

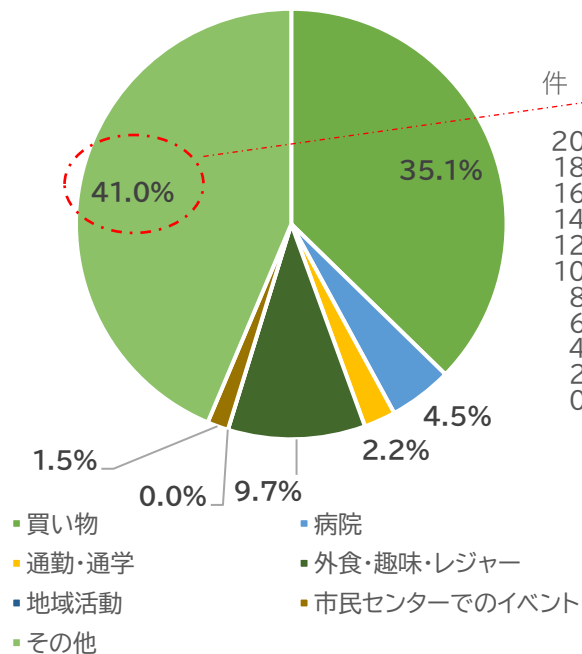
年齢構成 N=119



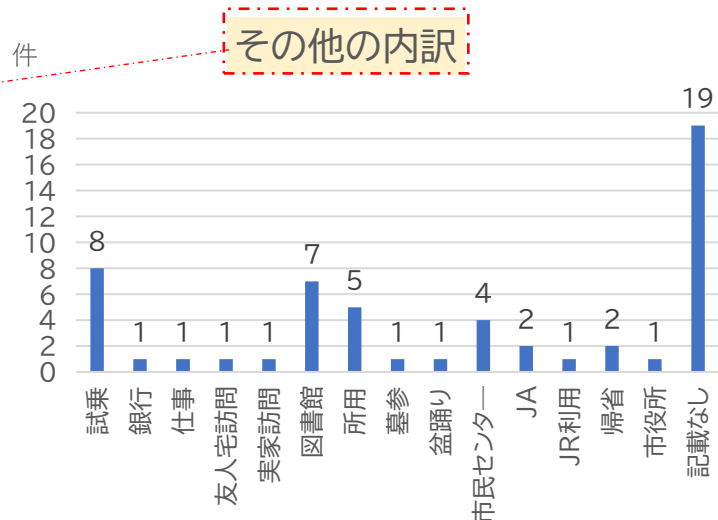
■ ～10代 ■ 20代 ■ 30代 ■ 40代
■ 50代 ■ 60代 ■ 70代 ■ 80代
■ 90代～ ■ 未回答

・60代の利用が約44%を占め、続いて70代の利用が約24%あった。
 ・一方で、30代40代の利用はなかった。

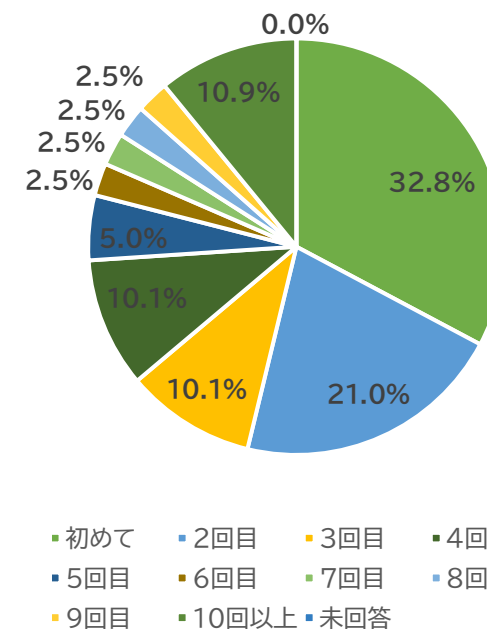
外出目的 N=119



・買い物利用が全体の35%を占めた。
 ・その他利用では、銀行・試乗・友人宅訪問・図書館・お墓参りや盆踊りなどがあつた。



乗車回数 N=119



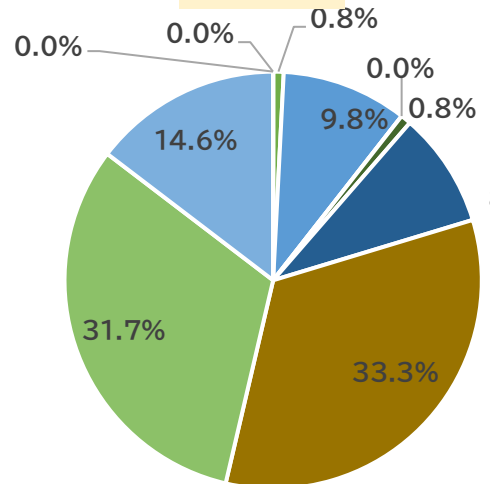
・実質利用者数は54人であった(推計)
 ・そのうち25人は2回以上利用(36%)した。

アンケート結果について

10月試験運行について

利用者数205名 アンケート回収121名 アンケート回収率59.0% ※実利用者56名(推計)

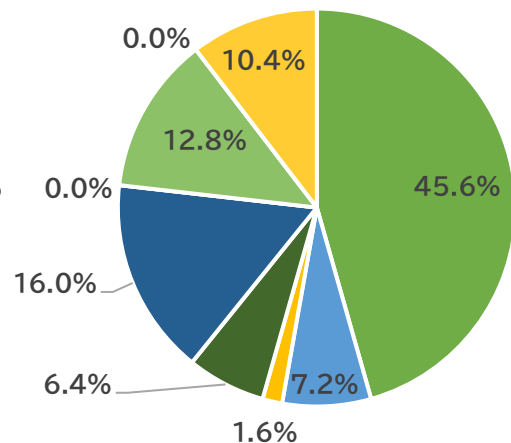
年齢構成 N=121



~10代 20代 30代 40代 50代
60代 70代 80代 90代~ 未回答

・60代の利用が約33%を占め、続いて70代の利用が約32%あった。
・8月試験運行と比較して70代、80代の利用が約13%増加した。

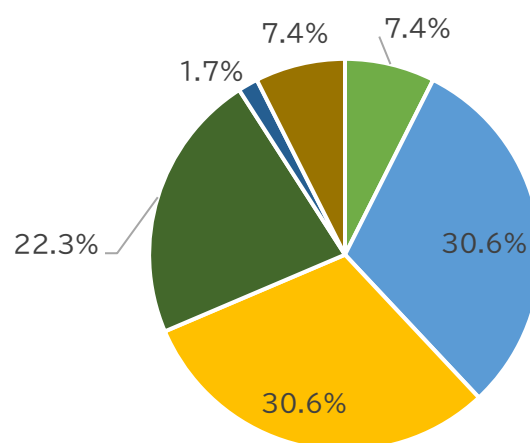
外出目的 N=121



買い物 病院
試乗 通勤・通学
外食・趣味・レジャー・友人と会う 銀行
市民センター 地域活動
その他

・買い物利用が全体の約46%を占めた。次いで外食・趣味・レジャー・友人と会う、市民センターの順に多かった。
・その他利用では、帰省・ドライブなどがあった。
・8月試験運行と比較して買い物利用が約10%増加した。

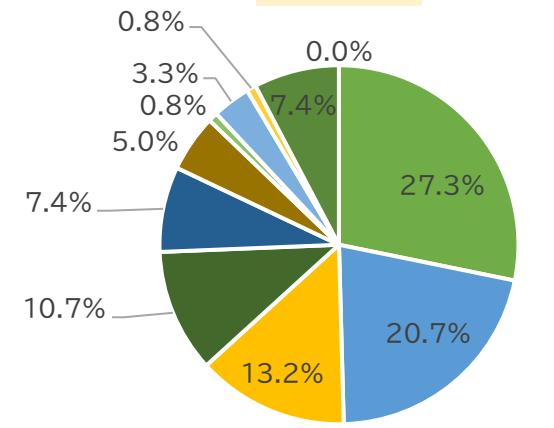
外出頻度 N=121



かなり増えた 増えた やや増えた
変わらない 減った 未回答

・かなり増えた、増えた、やや増えたと回答した人が全体の約69%を占めた。

乗車回数 N=121



初めて 2回目 3回目 4回目
5回目 6回目 7回目 8回目
9回目 10回以上 未回答

・実質利用者数は56名であった(推計)
・そのうち12名は2回以上利用(41%)した。