

各支援センターの主な取り組み状況等

◆主な取り組み

三田市地域包括（基幹型）支援センター、フラワー地域包括支援センター、ウッディ地域包括支援センター、藍地域包括支援センターに認知症地域支援推進員を兼務により配置して、認知症に関する相談支援や啓発の取り組みを充実させている。その他、地域における高齢者の見守り等支援のためのネットワークの構築や「いきいき百歳体操」など自主的な介護予防活動の支援等に取り組んだ。

センター名	主な取り組み（上段）／課題や今後の取り組み（下段）
<p>（基幹型） 三田市 地域包括 支援センター</p>	<p>●ネットワークづくり ・三田警察を訪問し、ケースの状況説明や、包括の支援体制について説明を行った。</p> <p>●いきいき百歳体操 ・いきいき百歳体操の普及啓発、フレイル予防教室への協力のネットワーク強化のため、三田市内セラピスト会の立ち上げに向けての打ち合わせの場に参加、神戸医療福祉専門学校への訪問を行った。</p> <p>●認知症地域支援・ケア向上推進事業の取り組み ・11/2(水)に伊丹市、宝塚市、川西市、猪名川町との共催でキャラバン・メイト養成研修を開催（三田から4名の参加）。次年度も共催での開催を予定しており、近隣の認知症地域支援推進員との関係構築の場になっている。</p> <p>・「タッチで脳の健康チェック」を年5回開催。計42名が参加。また、「出張タッチで脳の健康チェック」を合わせると110名に参加いただいている。アンケート結果からも脳の健康度測定や認知症予防への関心の高さがうかがえる。さらなる周知を図っていく。</p> <p>○認知症の方や精神的な症状のある方に対する支援を行う際に警察との連携も必要となる。継続して警察との連携体制作りが必要。 ○「出張タッチで脳の健康チェック」について、区・自治会や交通安全教室などこれまで出向かなかった場所での実施を展開していくことで認知症予防の周知先を広げる。</p>
<p>（地域型） 三田市 地域包括 支援センター</p>	<p>●地域介護予防活動の支援 ・地域のサロン・いきいき百歳体操グループ合わせて33回訪問（16グループ）を実施。講話回数15回（熱中症・食中毒・感染症・フレイル予防・消費者被害、高血圧）、三輪小学校区まちづくり協議会いきいき百歳体操グループが総務省デジタル活用支援員推進事業「みんなではじめるおうちスマホ体験」に参加されており、オンラインにて遠隔で高血圧についての講話を行った。（会場、オンライン合わせて21名参加）</p> <p>●認知症の人及びその家族への支援 ・友が丘地区住民の方へ兵庫中央病院（認知症疾患医療センター）と連携し「認知症に関する勉強会」を開催（生活支援Coと共催）</p> <p>○来年度、新型コロナウイルスが感染症法上の5類移行後には、休止グループと関わりを持ち再開につなげていきたい。人材育成については、引き続きいきいき百歳体操体験会などの啓発を行い、地域活動のきっかけとなるように働きかける。 ○地域において「認知症」への関心は高まっているが、まだまだ理解が十分ではない印象もあるので、認サポや講話、普段の相談や研修を通じて、粘り強く伝えていきたい。</p>
<p>フラワー 地域包括 支援センター</p>	<p>●地域のネットワーク構築 ・上半期に続き、生活支援コーディネーターと協働し民生委員との「見守り勉強会」を実施（各校区1～3回）。「見守り」「地域でのつながり」をテーマに事例学習・意見交換を行い、民生委員の支援力向上・連携推進を図った。12月の一斉改選に伴い、新任民生委員に対しては勉強会の中で見守りの意識づけができるような内容構成とした。</p> <p>●認知症地域支援・ケア向上推進事業の取り組み ・3/26に「専門職から学ぶ 認知症備えの講座」をe薬局フローラと共催。精神科医・薬剤師・認知症地域支援推進員それぞれの立場から認知症について学びを得る構成とし、自分や家族が認知症になった時に望ましい対応ができるよう意識を醸成する。</p> <p>・「集まろう！オレンジリングproject」受講者のうち、希望者を対象に「認知症カフェ勉強会 & 体験会」を開催しカフェボランティアにつなげるシステムを確立している。</p> <p>○見守り勉強会は来年度も継続実施。信頼関係を継続するためには普段からの相談対応・連携を着実に積み重ねていくことが大切だと感じている。 ○「花✿花カフェ」は来年度より会場をフラワータウン市民センターに変更する。新型コロナウイルスの第5類移行に伴い従来会場のゼフィール三田に戻る可能性を視野に入れ、運営を継続する。 加えて、認知症カフェ以外の当事者交流の場を検討していきたい。</p>

<p>ウッディ 地域包括 支援センター</p>	<p>●地域におけるネットワーク構築 ・地域のサロンや生活支援活動団体、地域毎で異なるインフォーマルな地域活動情報などをセ コーディネーター兼地域福祉支援員に確認してケアマネジャーに情報提供を行った。また、情報 提供だけでなく、地域活動団体とケアマネジャーをつなげる時には、地域との継続的な関係性 のために生支Coの立ち合いを随時行った。 ・住民の生活支援のニーズや地域活動支援団体の活動内容や思いと民生委員活動や地域支 援での思い、ケアマネジャーの業務内容等の理解を図るため、地域の生活支援活動団体、民 生委員とケアマネジャーの情報交換会に参加した(すずかけ台)。 ●認知症に関する知識や理解の普及・啓発 ・認知症による帰宅困難者の今後の見守りネットワーク構築について、本人と家族、ケアマネ ジャー、民生委員児童委員、認知症カフェや地域のサロン関係者、生支Coで個別地域ケア会議 を開催した。また、今後の見守りとして、地域のカフェや自動車販売店への見守りや声掛けを依 頼し、ネットワークが構築できた。</p> <p>○複合的な課題を抱えるケースも増えており、継続して必要に応じて新たな連携先(薬局、商業施設等)を 開拓し、包括的な支援を行う。 ○生活支援コーディネーター兼地域福祉支援員との連携により、住民や地域の活動団体、ケアマネジャー へのニーズ把握から、今後、地域での見守りやネットワーク体制が必要となってくることや個別・圏域別地 域ケア会議の有効性の周知を行っていく。また、地域活動団体をはじめ、商業施設等の様々な社会資源を 把握し、ケアマネジャーとの情報交換会等、ネットワークづくりを行っていく。</p>
<p>藍 地域包括 支援センター</p>	<p>●地域ネットワークの構築 ・R4年11月、地域活動者、生活支援Coと共に座談会を開催。座談会を通じて活動者同士の意 見交換や情報交換を行った。参加者からは、他の活動の様子を聞くことができ良かったなど の感想を聞くことができた。 ・R4年12月、きいてネットと協同し多職種との連携や理解を深めることを目的として「介護支援専 門員と相談支援専門員との交流会」を開催した。参加したケアマネジャーからは、障害福祉サー ビスや相談支援専門員の役割を知る機会となったなどの意見があった。 ●「いきいき百歳体操」の支援及び人材育成 ・いきいき百歳体操体験会を2回実施(6月、11月)参加者の中には体操を行うことが初めての方 もありいきいき百歳体操を知って頂く良い機会になった。体験会終了後、参加者への聞き取りを 実施。参加者の中から体操グループが立ち上がり活動をスタートされている。</p> <p>○地域の活動者が中心となり座談会が開催された。今後も地域活動者の主体的な取り組みが継続できる ように生活支援コーディネーター兼地域福祉支援員と連携しサポートを行う。座談会を通じて活動者同士 の交流や情報交換が行えネットワークの構築を図ることができるように努めていく。 ○地域の集いやサロン活動の場へ出向き介護予防の普及、啓発に努めたが、コロナの影響などにより活 動が休止しているグループもみられた。活動が休止しているグループや地域に対してのアプローチが必 要。</p>
<p>三輪北・ 小野・高平 高齢者 支援センター</p>	<p>●総合相談支援・地域のネットワーク構築 ・「高平さとカフェ出張相談」は月1回、「志手原出張相談」へは月2回出向いた。相談件数はさと カフェでは新規5件、情報共有13件。情報共有は主に民生委員からの相談。志手原では新規2 件、情報共有11件、実態把握1件。個別相談だけでなく、いき百実施に向けての検討や調整が 行えたり、いき百の継続支援、スタッフとの関係性の構築や、まち協の動きの把握などの成果が 見られた。</p> <p>○今まで築き上げたネットワークを包括化しても維持できるよう、民生委員、ふれ協、まち協など 関係機関とは日頃の活動を通して連携していく。</p>
<p>広野・本庄 高齢者 支援センター</p>	<p>●総合相談支援・地域のネットワーク構築 ・1月に広野市民センターでいきいき百歳体操体験会を開催した。三輪北・小野・高平高齢者支 援センターと共催で、全戸配布による回覧で広報する等、積極的に広報活動を行い、盛況で あった。初めて体験する方から既に取り組んでいる方まで幅広く参加していただき、概ね好評で あった。今後も活動を継続したいとの声が多く、意欲を高める機会になった。</p> <p>○初めて体操を体験し、体操を継続することに対して意欲的ではあるが、近隣地域に活動グループがな く、既存グループには入りづらい、また、自身が中心となって新規グループを立ち上げることは難しいとい う方がおられた。同様の思いを持っている方が他にもいると思われるため、そのような方への支援方法を検 討していく必要がある。</p>

三田市地域包括支援センター《基幹型》実績報告

令和5年1月末時点

【基幹型】

1 認知症の総合的な支援を行う事業

【地域の支援機関の連携を図るための支援・認知症の人やその家族を支援する相談業務等】

①もの忘れ相談実施状況

	H30	R1	R2	R3	R4
実施回数	23	23	20	19	20
相談件数	60	60	53	54	56

2 各センター間の連絡調整等情報や課題の統合支援

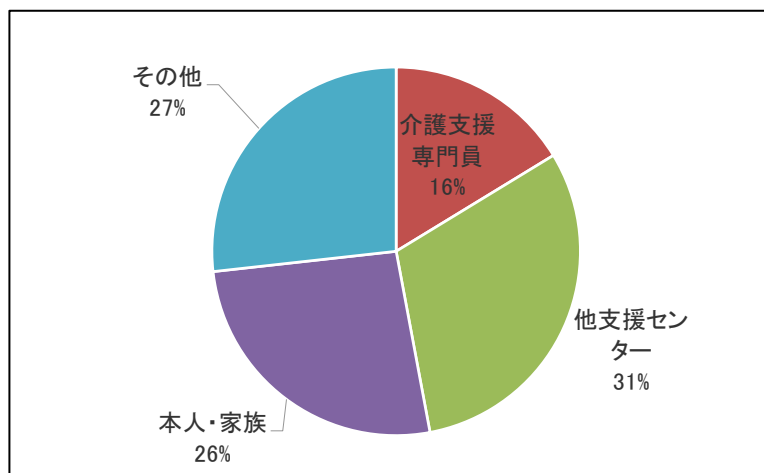
【基幹型相談窓口の設置・連絡会等による連携強化】

1) 基幹型相談業務

① 基幹型相談延件数

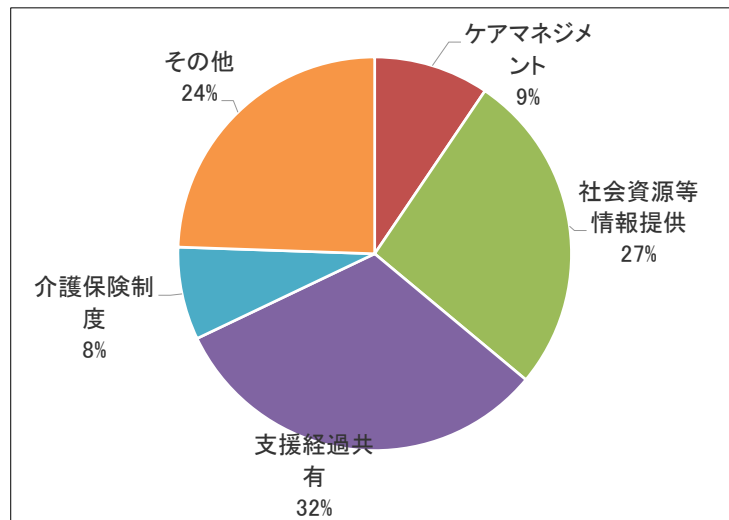
	H30	R1	R2	R3	R4
相談延件数(件)	1,120	806	1,280	1,629	1,222

② 相談者(相談経路)別延件数



	R4	
	件数	%
介護支援専門員	199	16.3%
他支援センター	376	30.8%
本人・家族	320	26.2%
その他	327	26.8%
計	1,222	100.0%

③ 相談内容別延件数 (重複あり)



	R4	
	件数	%
ケアマネジメント	179	9.5%
社会資源等情報提供	502	26.6%
支援経過共有	602	31.9%
介護保険制度	144	7.6%
その他	462	24.5%
計	1,889	100.0%

3 ネットワーク構築・個別問題の解決等に係る後方支援

【介護予防事業業務・権利擁護業務・包括的・継続的ケアマネジメント支援業務】

1) 介護予防事業業務

フレイル予防教室	医師から学ぶ講演会	らくらく介護入門講座	介護家族支援事業講座
86回	2回	2回	1回
1, 112人	85人	18人	14人

2) 権利擁護業務

①権利擁護研修会(支援者対象)実施状況

	H30	R1	R2	R3	R4
実施回数	1	1	1	1	1
参加延人数	46	33	53	15	29

②令和4年度権利擁護研修会内容

6月28日 意思決定支援のあり方について 講師:認定社会福祉士 田島 啓子 氏

3) 包括的・継続的ケアマネジメント業務

①支援センター職員研修実施状況

	H30	R1	R2	R3	R4
実施回数	4	4	4	2	3
参加延人数	158	150	98	77	120

②令和4年度支援センター職員研修実施内容

・9月13日「医療ニーズの視点のアセスメントのポイント～医療視点、ニーズの導き方、医師との連携のポイントを導き出すための基本のキ～」
 講師:平磯あんしんすこやかセンター 管理者 鶴本 和香氏
 ・11月24日「認知症臨床の現場から ～認知症の特徴と、心理職に求められる役割～」
 講師:医療法人社団 滯標会 しおかぜメモリークリニック 理事長 南 辰也氏
 ・11月17日「在宅医療について～在宅医療の理解が広がる世の中を目指して～」
 講師 医療法人 健仁会 アイルさんだクリニック 院長 美田 良保氏

③介護支援専門員等研修実施状況

	H30	R1	R2	R3	R4
実施回数	5	6	3	6	7
参加延人数	111	107	126	73	118

④令和4年度介護支援専門員等研修実施内容

・新人ケアマネジャー研修(3回)実施。昨年度と同様に介護予防支援にかかる事務手続きの説明・介護予防プラン作成について・評価について・総合事業について・三田市内地域包括、高齢者支援センターの役割について研修を行った。第1回5/18 19名 第2回6/23 1名 第3回9/30 6名
 ・市内の4地域包括支援センター合同主催の事例検討会4回実施。昨年度から運営(司会、事例提供者との調整等)を4包括で行っている。第1回7/13 31名 第2回9/14 31名 第3回11/30 18名 第4回1/25 12名

⑤自立支援型地域ケア会議の開催

	H30	R1	R2	R3	R4
実施回数	-	-	5	6	6
事例検討件数	-	-	10	12	12

5/24 自立支援型地域ケア会議専門職向け研修 参加33名

地域包括支援センター・高齢者支援センター運営事業 実績報告

令和5年1月末時点

1 高齢者の状況(各年度9月末)

	H30	R1	R2	R3	R4
人口(人)	112,871	112,179	110,996	109,781	108,577
高齢者人口(人)	26,432	27,383	28,321	29,285	30,046
高齢化率(%)	23.4%	24.4%	25.5%	26.7%	27.7%
認定者数(人)	4,626	4,753	4,884	5,044	5,163
2号を除く認定者数(人)	4,513	4,633	4,769	4,925	5,033
2号を除く認定率(%)	17.1%	17.2%	17.1%	17.2%	17.1%

2 総合相談支援業務

【 総合相談 ・ 地域包括支援ネットワーク構築 ・ 実態把握 】

1) 相談業務

① 相談件数

	H30	R1	R2	R3	R4
相談実件数(件)	3,106	3,187	3,999	3,866	4,135
相談延件数(件)	3,913	4,862	5,859	5,864	6,814

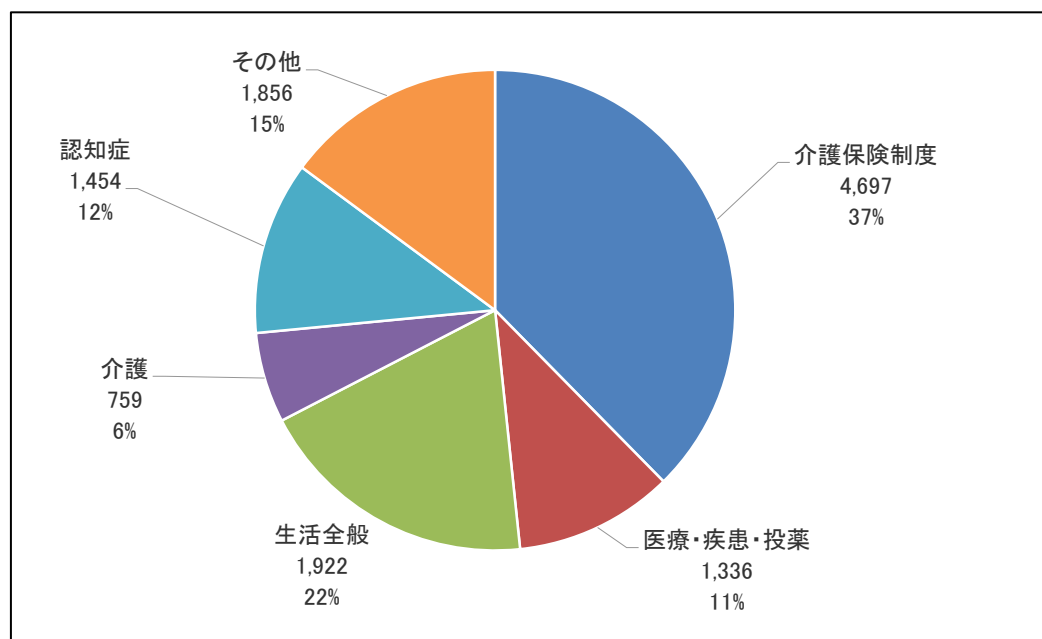
② 令和4年度圏域別相談延件数

	三田・三輪南	フラワー	ウッディ・カルチャー	三輪北・小野・高平	広野・本庄	藍
令和4年度相談延件数	1,992	1,327	2,336	196	397	566

③ 相談者(相談経路)別延件数

	H30		R1		R2		R3		R4	
	件数	%	件数	%	件数	%	件数	%	件数	%
本人・家族	2,341	59.8%	2,823	58.1%	3,446	58.8%	3,328	56.8%	4,152	60.9%
介護支援専門員(ケアマネジャー)	632	16.2%	878	18.1%	1,002	17.1%	947	16.1%	966	14.2%
民生委員・児童委員	210	5.4%	312	6.4%	299	5.1%	310	5.3%	350	5.1%
医療	199	5.1%	252	5.2%	303	5.2%	335	5.7%	366	5.4%
その他	531	13.6%	597	12.3%	809	13.8%	944	16.1%	980	14.4%
計	3,913	100.0%	4,862	100.0%	5,859	100.0%	5,864	100.0%	6,814	100.0%

④ 相談内容別延件数(重複あり)



	R4	
	件数	%
介護保険制度	4,697	38%
医療・疾患・投薬	1,336	11%
生活全般	2,380	19%
介護	759	6%
認知症	1,454	12%
その他	1,856	15%
合計	12,482	100%

2) 訪問業務

① 訪問件数

	H30	R1	R2	R3	R4
訪問延件数(件)	2,428	2,341	2,253	2,183	2,483

② 令和4年度圏域別訪問延件数

	三田・三輪南	フラワー	ウッディ・カルチャー	三輪北・小野・高平	広野・本庄	藍
令和4年度訪問延件数	694	482	586	180	167	374

3) 地域包括支援ネットワーク構築

① 地域保健福祉活動等状況(出務回数)

	H30	R1	R2	R3	R4
ふれあい活動推進協議会	15	10	9	11	12
民生委員・児童委員協議会	87	79	72	75	86
その他地域事業	95	102	280	261	252
圏域別地域ケア会議	14	14	11	10	8
計	211	205	372	357	358

② 令和4年度圏域別地域保健福祉活動等状況(出務回数)

	三田・三輪南	フラワー	ウッディ・カルチャー	三輪北・小野・高平	広野・本庄	藍
ふれあい活動推進協議会	0	8	2	0	2	0
民生委員・児童委員協議会	14	15	8	21	19	9
その他地域事業	48	113	21	12	18	40
圏域別地域ケア会議	0	0	0	0	0	8
計	62	136	31	33	39	57
平成27年度	12	24	30	42	48	42

3 権利擁護業務

【高齢者虐待の防止及び対応・消費者被害の防止及び対応・判断能力を欠く状況にある人への支援】

① 権利擁護に関する相談延件数(総合相談からの再掲)

	H30		R1		R2		R3		R4	
	件数	%	件数	%	件数	%	件数	%	件数	%
高齢者虐待に関する相談	97	0.7%	95	0.8%	57	0.6%	82	0.6%	109	0.9%
成年後見制度に関する相談	103	0.7%	78	0.6%	63	0.6%	77	0.9%	68	0.5%
その他権利擁護に関する相談	167	1.2%	90	0.7%	127	1.2%	122	1.1%	151	1.2%
計	367	2.6%	263	2.1%	247	2.4%	281	2.7%	328	2.6%

② 令和4年度圏域別権利擁護に関する相談延件数(総合相談の再掲)

	三田・三輪南		フラワー		ウッディ・カルチャー		三輪北・小野・高平		広野・本庄		藍	
	件数	%	件数	%	件数	%	件数	%	件数	%	件数	%
高齢者虐待に関する相談	70	1.5%	3	0.2%	25	0.6%	1	0.3%	8	0.9%	2	0.3%
成年後見制度に関する相談	23	0.5%	14	0.8%	24	0.6%	0	0.0%	7	0.8%	0	0.0%
その他権利擁護に関する相談	67	1.5%	7	0.4%	62	1.5%	0	0.0%	7	0.8%	8	1.2%
計	160	3.5%	24	1.3%	111	2.6%	1	0.3%	22	2.5%	10	1.5%

③ 虐待発生件数

	H30	R1	R2	R3	R4
虐待発生件数(件)	4	6	3	0	5

4 介護予防事業

【介護予防教室等の開催】

①介護予防等実施状況

	H30		R1		R2		R3		R4	
	開催回数	利用人数	開催回数	利用人数	開催回数	利用人数	開催回数	利用人数	開催回数	利用人数
地域の通いの場での講話等	144	2,604	140	2,073	133	2,391	80	1,280	195	2,981
いきいき百歳体操支援	75	-	63	-	82	-	49	586	96	981
計	219	2,604	203	2,073	215	2,391	129	1,866	291	3,962

②令和4年度圏域別介護予防事業実施状況

	三田・三輪南		フラワー		ウッディ・カルチャー		三輪北・小野・高平		広野・本庄		藍	
	開催回数	利用人数	開催回数	利用人数	開催回数	利用人数	開催回数	利用人数	開催回数	利用人数	開催回数	利用人数
地域の通いの場での講話等	21	386	42	735	41	630	18	333	35	395	38	502
いきいき百歳体操支援	7	79	4	73	58	496	20	237	5	76	2	20
計	28	465	46	808	99	1126	38	570	40	471	40	522

平成27年度

③介護予防・日常生活支援総合事業の緩和型サービス利用支援（チェックリスト実施）

事業対象者認定数	R2	R3	R4
三田・三輪南	11人	4人	5人
フラワー	4人	11人	10人
ウッディ・カルチャー	3人	3人	2人
藍	0人	24人	17人
三輪北・小野・高平	6人	3人	3人
広野・本庄	0人	0人	0人
計	24人	45人	26人

5 包括的・継続的ケアマネジメント事業業務

【包括的・継続的ケアマネジメントの環境整備・個々の介護支援専門員へのサポート・居宅介護支援事業所の主任介護支援専門員との協力】

※高齢者支援センター業務としての位置づけはないが、「個々の介護支援専門員へのサポート」については、総合相談支援業務の「支援者支援」に、含まれる。

①地域ケア会議等実施状況(出務回数)

	H30	R1	R2	R3	R4
カンファレンス・個別ケア会議	181	126	113	75	93
個別ケア会議(再掲)	6	6	12	14	9
圏域別ケア会議※	3	14	11	10	8
計	184	140	124	85	101

※地域保健福祉活動等状況より再掲

②令和4年度圏域別 地域ケア会議等実施状況(出務回数)

	三田・三輪南	フラワー	ウッディ・カルチャー	三輪北・小野・高平	広野・本庄	藍
カンファレンス・個別ケア会議	34	10	25	2	8	14
個別ケア会議(再掲)	2	1	4	0	0	2
圏域別ケア会議※	0	0	0	0	0	8
計	34	10	25	2	8	22

※地域保健福祉活動等状況より再掲

指定介護予防支援事業

【要支援1，2認定者の介護予防サービスケアプラン作成】(4月～R5.1月)

	直営/ 委託	要支援1		要支援2		計		総数		左記総数のうち新規		終了	終了の内訳							
		総数	うち介護 予防ケ アマネジ メント	総数	うち介護 予防ケ アマネジ メント	総数	うち介護 予防ケ アマネジ メント	総数	うち介護 予防ケ アマネジ メント	総数	うち介護 予防ケ アマネジ メント		非該当	入院	入所	転出	利用 中止	要介護	死亡	事務 所 交代
三田市地域包括 支援センター (介護支援専門員4人)	直営	947	383	680	184	1,627	567	4,473	1,403	47	20	52	0	13	0	2	13	20	4	0
	委託	1,644	493	1,202	343	2,846	836			67	15	70	0	15	0	4	27	18	6	0
フラワー地域包括 支援センター (介護支援専門員3人)	直営	987	411	557	100	1,544	511	2,170	682	50	22	26	0	4	0	0	6	14	2	0
	委託	340	80	286	91	626	171			26	11	14	0	0	0	0	2	10	1	1
ウッディ地域包括 支援センター (介護支援専門員3人)	直営	1,037	422	586	196	1,623	618	2,552	883	37	16	32	0	10	1	0	15	4	1	1
	委託	622	219	307	46	929	265			36	14	25	0	7	0	5	4	5	2	2
藍地域包括 支援センター (介護支援専門員1人)	直営	161	39	89	31	250	70	1,129	272	17	4	11	0	2	0	0	1	8	1	0
	委託	494	104	385	98	879	202			8	0	13	0	1	0	1	1	8	2	0
合 計	直営	3,132	1,255	1,912	511	5,044	1,766	10,324	3,240	151	62	121	0	29	1	2	35	46	8	1
	委託	3,100	896	2,180	578	5,280	1,474			137	40	122	0	23	0	10	34	41	11	3

サービス事業者利用実績(総合事業)

【R5/1月利用分】

※市内事業所

	サービス内訳															
	総合事業の訪問型サービス(現行相当)								総合事業の通所型サービス(現行相当)							
	三田市地域包括支援センター		フラワー地域包括支援センター		ウッディ地域包括支援センター		藍地域包括支援センター		三田市地域包括支援センター		フラワー地域包括支援センター		ウッディ地域包括支援センター		藍地域包括支援センター	
	件数	占有率	件数	占有率	件数	占有率	件数	占有率	件数	占有率	件数	占有率	件数	占有率	件数	占有率
三田市社会福祉協議会	26	22.6%	7	20.0%	6	13.6%		0.0%	3	1.9%		0.0%	3	6.0%	7	24.1%
神鉄ケア	7	6.1%	1	2.9%	11	25.0%		0.0%		0.0%		0.0%		0.0%	2	6.9%
さわやか三田	8	7.0%	6	17.1%	6	13.6%		0.0%		0.0%	1	1.7%	4	8.0%		0.0%
ニチイ三田	6	5.2%	3	8.6%	2	4.5%		0.0%		0.0%		0.0%		0.0%		0.0%
オアシス三田	27	23.5%	8	22.9%	4	9.1%		0.0%		0.0%		0.0%		0.0%	6	20.7%
ヘルパーステーションスイッチオン	11	9.6%		0.0%	5	11.4%		0.0%		0.0%		0.0%		0.0%	1	3.4%
さんすい園	3	2.6%	1	2.9%	1	2.3%	12	46.2%	3	1.9%		0.0%		0.0%	11	37.9%
ホスピア	2	1.7%	1	2.9%	3	6.8%		0.0%		0.0%		0.0%		0.0%		0.0%
SUNAMI		0.0%		0.0%		0.0%		0.0%		0.0%		0.0%		0.0%		0.0%
ネオライフサポート		0.0%		0.0%	1	2.3%		0.0%		0.0%		0.0%		0.0%		0.0%
WELnetさんだ		0.0%		0.0%		0.0%		0.0%		0.0%		0.0%		0.0%		0.0%
ありまふじ		0.0%		0.0%		0.0%	1	3.8%	12	7.6%		0.0%	9	18.0%		0.0%
ふく機能訓練センター		0.0%		0.0%		0.0%	4	15.4%	9	5.7%	3	5.2%		0.0%		0.0%
いこい		0.0%		0.0%		0.0%		0.0%	6	3.8%		0.0%		0.0%		0.0%
ひなたぼっこ	6	5.2%	4	11.4%		0.0%		0.0%	17	10.8%	3	5.2%		0.0%		0.0%
ゼフィール三田		0.0%		0.0%		0.0%		0.0%	6	3.8%	9	15.5%	5	10.0%		0.0%
ゆりのき		0.0%		0.0%		0.0%	2	7.7%	2	1.3%		0.0%		0.0%		0.0%
ゆうゆう楽天		0.0%		0.0%		0.0%		0.0%	2	1.3%		0.0%		0.0%		0.0%
年輪		0.0%		0.0%		0.0%	2	7.7%		0.0%		0.0%		0.0%		0.0%
ルース		0.0%		0.0%		0.0%		0.0%	4	2.5%		0.0%		0.0%		0.0%
あおぞら		0.0%		0.0%		0.0%	1	3.8%	7	4.5%		0.0%	1	2.0%		0.0%
ふる里		0.0%		0.0%		0.0%		0.0%		0.0%		0.0%		0.0%		0.0%
R&B三田南が丘		0.0%		0.0%		0.0%		0.0%		0.0%		0.0%		0.0%		0.0%
げんき三田		0.0%		0.0%		0.0%		0.0%	2	1.3%	2	3.4%		0.0%		0.0%
サンウエスト		0.0%		0.0%		0.0%		0.0%		0.0%		0.0%		0.0%		0.0%
イーケア三田		0.0%		0.0%		0.0%		0.0%	1	0.6%		0.0%		0.0%		0.0%
黒豆訪問介護サービス	3	2.6%	1	2.9%	3	6.8%		0.0%		0.0%		0.0%		0.0%		0.0%
あかしあ		0.0%		0.0%		0.0%		0.0%		0.0%		0.0%		0.0%		0.0%
ひまわりの輪		0.0%		0.0%		0.0%		0.0%		0.0%		0.0%		0.0%		0.0%
笑楽三田		0.0%		0.0%		0.0%		0.0%	3	1.9%	4	6.9%	1	2.0%		0.0%
けあさぼーとスピナッチ		0.0%		0.0%		0.0%		0.0%		0.0%		0.0%		0.0%		0.0%
エービーシーケアセンター		0.0%		0.0%		0.0%		0.0%		0.0%		0.0%		0.0%		0.0%
宝塚シニアコミュニティ		0.0%		0.0%		0.0%		0.0%		0.0%		0.0%		0.0%		0.0%
デミックケアセンター		0.0%		0.0%		0.0%		0.0%		0.0%		0.0%		0.0%		0.0%
サニーリハトレセンター		0.0%		0.0%		0.0%		0.0%		0.0%		0.0%		0.0%		0.0%
スマートリハトレ		0.0%		0.0%		0.0%	1	3.8%	11	7.0%		0.0%	2	4.0%		0.0%
ニチイウッディ	2	1.7%	3	8.6%	1	2.3%		0.0%	1	0.6%		0.0%	2	4.0%		0.0%
リバティスクエア	2	1.7%		0.0%		0.0%		0.0%		0.0%		0.0%		0.0%	2	6.9%
りかおん	1	0.9%		0.0%		0.0%		0.0%		0.0%		0.0%		0.0%		0.0%
ロジケア	3	2.6%		0.0%		0.0%		0.0%		0.0%		0.0%		0.0%		0.0%
しおん		0.0%		0.0%		0.0%		0.0%	1	0.6%	1	1.7%	5	10.0%		0.0%
いく歩		0.0%		0.0%		0.0%		0.0%	17	10.8%	10	17.2%	13	26.0%		0.0%
山帽子		0.0%		0.0%		0.0%		0.0%	1	0.6%	3	5.2%	2	4.0%		0.0%
想	2	1.7%		0.0%		0.0%		0.0%		0.0%		0.0%		0.0%		0.0%
COCOLO	1	0.9%		0.0%	1	2.3%		0.0%		0.0%		0.0%		0.0%		0.0%
デイスイッチオン		0.0%		0.0%		0.0%		0.0%	9	5.7%	3	5.2%	2	4.0%		0.0%
和(なごみ)	1	0.9%		0.0%		0.0%		0.0%	8	5.1%		0.0%		0.0%		0.0%
藟デイサービスセンター		0.0%		0.0%		0.0%	3	11.5%	8	5.1%	7	12.1%	1	2.0%		0.0%
メリーハウス		0.0%		0.0%		0.0%		0.0%	24	15.3%	9	15.5%		0.0%		0.0%
ハッピーライフ		0.0%		0.0%		0.0%		0.0%		0.0%		0.0%		0.0%		0.0%
さざんかの郷		0.0%		0.0%		0.0%		0.0%		0.0%		0.0%		0.0%		0.0%
ストロベリー		0.0%		0.0%		0.0%		0.0%		0.0%		0.0%		0.0%		0.0%
砂のあしあと		0.0%		0.0%		0.0%		0.0%		0.0%		0.0%		0.0%		0.0%
ななくさ白寿荘		0.0%		0.0%		0.0%		0.0%		0.0%		0.0%		0.0%		0.0%
八多の里		0.0%		0.0%		0.0%		0.0%		0.0%		0.0%		0.0%		0.0%
やすらぎの里道場		0.0%		0.0%		0.0%		0.0%		0.0%		0.0%		0.0%		0.0%
やすらぎの里赤松台		0.0%		0.0%		0.0%		0.0%		0.0%		0.0%		0.0%		0.0%
まどか		0.0%		0.0%		0.0%		0.0%		0.0%		0.0%		0.0%		0.0%
笑楽岡場		0.0%		0.0%		0.0%		0.0%		0.0%		0.0%		0.0%		0.0%
デイげんこう		0.0%		0.0%		0.0%		0.0%		0.0%		0.0%		0.0%		0.0%
市外・その他	4	3.5%		0.0%		0.0%		0.0%		0.0%	3	5.2%		0.0%		0.0%
計	115	100.0%	35	100.0%	44	100.0%	26	100.0%	157	100.0%	58	100.0%	50	100.0%	29	100.0%