

令和5年度 各支援センターの主な取り組み状況等

◆全体的な取り組み内容

令和5年度に市内6圏域をすべて地域包括支援センター化を行い、主任ケアマネジャーの配置、予防プランの作成評価を中心に相談支援体制を充実させた。また、全地域包括支援センターに認知症地域支援推進員を兼務により配置し、認知症に関する支援や地域の方への啓発の取り組みを行っている。その他、地域における高齢者の見守り等ネットワークの構築や自主的な介護予防活動の支援等に取り組んだ。

センター名	主な取り組み（上段）／課題や今後の取り組み（下段）
(基幹型) 三田市 地域包括 支援センター	<p>●地域型包括間の連絡調整への支援 市内全包括化されたことに伴い、統一すべき事項について検討し、委託先居宅からの実績受取の合同実施や、共通の業務ソフトの活用・集計方法の変更・統一を行った。</p> <p>●高齢者虐待防止のネットワークづくり 高齢者虐待防止マニュアル見直しに向けた職種横断のプロジェクトを実施し、行政・各包括も参加し、意見を反映させながら見直しを行った。</p> <p>●認知症関係の事業を実施する関係団体との連携 チームオレンジ推進に向けて三田市におけるチームオレンジの定義づけを行った。認知症疾患医療センター（兵庫中央病院）、企業との連携も充実させた。若年性認知症関連事業として、オレンジランプ上映会を開催した。</p> <p>○地域課題抽出に向けた個別地域ケア会議の積み上げが行えるよう、圏域ごとの連携会での共有ケースや自立支援型地域ケア会議でのケース等の情報から必要性に応じて地域ケア会議の開催提案を行う。</p> <p>○高齢者虐待について、民生委員・ケアマネジャー等への啓発内容について検討し、次年度からの取り組みにつなげる。</p> <p>○市内企業、学校等へ認知症サポーター養成講座の周知活動を継続するとともに、チームオレンジ検討会（市・基幹型・認知症地域支援推進員）にて立ち上げに向けた支援内容をまとめる。</p>
(地域型) 三田市 地域包括 支援センター	<p>●総合相談 医療機関や小規模多機能と連携を行い支援につなげた。特にターミナル期のケースについてはMSWと密に連携をし、早急な在宅療養の体制構築を行った。連絡のとれない独居の方の安否確認については、地域住民・関係機関・警察等と連携を図り対応した。</p> <p>●認知症に関する相談・対応及び認知症に関する知識や理解についての周知啓発 認知症に関する相談 延べ件数551件。実人数150人。スムーズに初期集中支援につながるよう認知症地域支援推進員と連携し、支援につなげた。また、生徒・学生や市職員に認知症サポーター養成講座の実施やサロン活動や民協などで認知症に対する関心を持ってもらうための周知活動を行った。</p> <p>○複合的な課題を抱えるケースが増えているためケアマネや必要に応じて新たな連携先を開拓し、連携は図れるよう継続する。</p> <p>○認知症に関する相談件数が増えている。認知症の方が住み慣れた地域で安心して暮らしていけるように、関係機関、支援者と連携を図り、周知、啓発することを継続するとともに、認知症の当事者や家族が気軽に集える場を支援者等とともに作っていく。</p>
フラワー 地域包括 支援センター	<p>●地域におけるネットワークの構築 ケアマネジャーと生活支援ボランティアとの意見交換会や民生委員地区定例会（4校区）での実際のケースを基に見守り勉強会を実施し、地域での見守りを行うネットワークの構築を行った。</p> <p>また、「フラワー*通信」やお誕生日メール等、広報活動を積極的に行い、高齢者の総合相談窓口の認知度の向上に努めた。</p> <p>●認知症カフェの支援等 認知症カフェ「花🌸花カフェ」はゼフィール三田に戻り開催した。住民主体の認知症カフェ「こもれびカフェ」のオープンに伴い、花🌸花カフェのノウハウを共有し、支援を行った。また、花🌸花カフェを起点とし、カフェの当事者・ボランティアを中心に、当事者の社会参加・意思決定支援の機会として「おでかけ紳士会」を実施した。</p> <p>○見守り勉強会について、各校区代表と打ち合わせを重ね、校区の実情に応じた研修内容構成とすることで、見守り支援の強化となるよう継続的に実施する。</p> <p>○地域の認知症に関する選択肢・意識の変化に寄与するため、「花🌸花カフェ」「おでかけ紳士会」を継続実施・発信し続ける。</p>

<p>ウッディ 地域包括 支援センター</p>	<p>●包括的、継続的ケアマネジメント 地域福祉支援員と連携して、地域ケア会議（個別4回、圏域別6回）を開催。 地域包括ケア体制の推進の一環として、地域での「見守り・つながり」の必要性を説明。圏域別地域ケア会議については、自治会役員会、民生委員定例会にて開催。</p> <p>●認知症に関する知識や理解の普及・啓発や介護予防への取り組み 地域福祉支援員と連携しながら、ウッディタウン市民センター等で認知症サポーター養成講座（以下「認サポ」）の開催や認知症に関する啓発展示、地域で何か取り組めないかと認サポ受講者の交流会を開催した。また、認知症カフェ（ここにカフェ）へ7回執務。専門職として当事者家族からの相談を受けたり、ボランティアとの関係構築に努めた。</p> <p>○ウッディ・カルチャー地区は6圏域の中でも人口が最も多く、高齢化率が低いなかで、今後急速な高齢者人口の増加が予想され、相談対応件数も急増している。今後の地域包括ケア体制の構築に向けて、地域ケア会議（個別）の積み上げから、地域ケア会議（圏域別）の開催が必要であるが、地域の各団体と地域課題を共有し、その解決に向けて、地域ケア会議（圏域別）からの開催も地域福祉支援員と協働して開催していく。</p> <p>○引き続き地域福祉支援員と協働し、地域、商業施設、学校等に向けて認知症啓発を実施する。特に地区内にある小学校、中学校、高等学校、大学へ向け認知症サポーター養成講座の働きかけを行うとともに、地域のつどいの場の開発や、民生委員や自治会、地域の活動団体と地域課題の共有を行う。</p>
<p>藍 地域包括 支援センター</p>	<p>●消費者被害の防止・地域への啓発 増加する消費者被害や特殊詐欺に対し、被害拡大防止のため、地域のサロン等に出向き特殊詐欺に関するチラシの配布や集いの場での講話を実施し、毎月1回開催される見守り藍隊会議に出席し情報共有を図った。</p> <p>●地域ケア会議の開催に向けた体制づくり 市内包括支援センター等、ランチネットを通じた情報共有し、地域課題について地域福祉支援員との連携を行い、情報共有や意見交換を行う等、支援体制の構築に努めた。また、地域包括支援センターケアマネジャー連携会を実施し、プランナーの抱える課題や取り組み内容を共有し、顔の見える関係性づくりに努めた。</p> <p>○消費者被害や特殊詐欺について地域の住民へさらなる注意喚起や、各機関と連携し、タイムリーな情報提供、情報発信を行うことができるよう努める。</p> <p>○見守り藍隊会議に参加し、個別ケア会議などから見えてくる地域課題について検討を行う場を設けられるよう、関係者との連携、協働を行う。</p>
<p>三輪北・ 小野・高平 地域包括 支援センター</p>	<p>●介護予防ケアマネジメント 毎月ふれあいデイサービス高平の里へ執務し、利用者延べ82名の状況確認を行い、計44名のモニタリングを実施した。また、執務を通じ、スタッフと情報共有、近況確認を行い、更新や区分変更等の状況変化を把握し、心身の状態に応じたサービスへスムーズにシフトできるように支援を行った。</p> <p>●地域が主体となって取り組む介護予防活動の支援及び人材育成 既存のいきいき百歳体操グループに対して、いき百モニタリングを2グループから3グループに増やし、計33回訪問を実施した。既存の1グループに対し半年ごとを目安に体力測定を実施した。また、しではらマルシェのシニアブースで体力測定を実施したことで、現在の自身の体力の確認と、フレイル予防に対する助言を行った。</p> <p>○モニタリングや状況変化の把握によって、心身の状態に応じたサービスへスムーズにシフトできるように、ケアマネジャー、高平の里のスタッフとの連携を強化し、専門職の視点と地域活動者の視点を合わせることで、多角的な視点を意識した支援体制が構築できるよう模索する。</p> <p>○いき百グループの実態把握と継続的な拡大を目指し、モニタリングを継続し、いき百体験会と共に体操の効果も含め、自身の身体の動きの確認と、より正確な体操ができる機会を検討する。</p>
<p>広野・本庄 地域包括 支援センター</p>	<p>●総合相談の実態把握 年間を通じ、移転の案内、パンフレット、広報誌を発行し・配布したことにより、地域住民やコンビニなどに相談窓口としての認識が広がり、相談件数が増えた。</p> <p>●地域が主体となって取り組む介護予防活動の支援及び人材育成 三輪北・小野・高平地域包括支援センターとの合同開催で、いきいき百歳体操体験会（兼サポーター養成講座）を10月・11月の各月1回実施し、延べ53名が参加した。体験会の参加を経て、自宅近くでも体操を実施したいという地域住民が現れ、グループ立ち上げに向けて支援している。また、体操に参加したいが、近くで実施している場所を知らないという問い合わせが増え、活動グループを紹介し、参加につなげることができた。</p> <p>○地域包括支援センターの総合相談窓口としての役割を知ってもらうために定期的な情報発信を続けることが必要となる。</p> <p>○いきいき百歳体操の体験会に参加し、自宅近くでグループを立ち上げたいという声が出始めている。会場は確保できるものの、テレビやDVDプレーヤー等の必要物品がなく、入手する最適な方法が見つかっておらず、グループ立ち上げのめどが立っていない。利用可能な制度などを紹介し、活動開始できるよう支援を続ける必要がある。</p>

1 高齢者の状況(各年度9月末)

	R1	R2	R3	R4	R5
人口(人)	112,179	110,996	109,781	108,577	107,346
高齢者人口(人)	27,383	28,321	29,285	30,046	30,817
高齢化率(%)	24.4%	25.5%	26.7%	27.7%	28.7%
認定者数(人)	4,753	4,884	5,044	5,163	5,269
2号を除く認定者数(人)	4,633	4,769	4,925	5,033	5,143
2号を除く認定率(%)	16.9%	16.8%	16.8%	16.8%	16.7%

2 総合相談支援業務

【 総合相談 ・ 地域包括支援ネットワーク構築 ・ 実態把握 】

1) 相談業務

① 相談件数

	R1	R2	R3	R4	R5
相談実件数(件)	3,187	3,999	4,151	5,152	5,757
相談延件数(件)	4,862	5,859	6,492	8,253	9,947

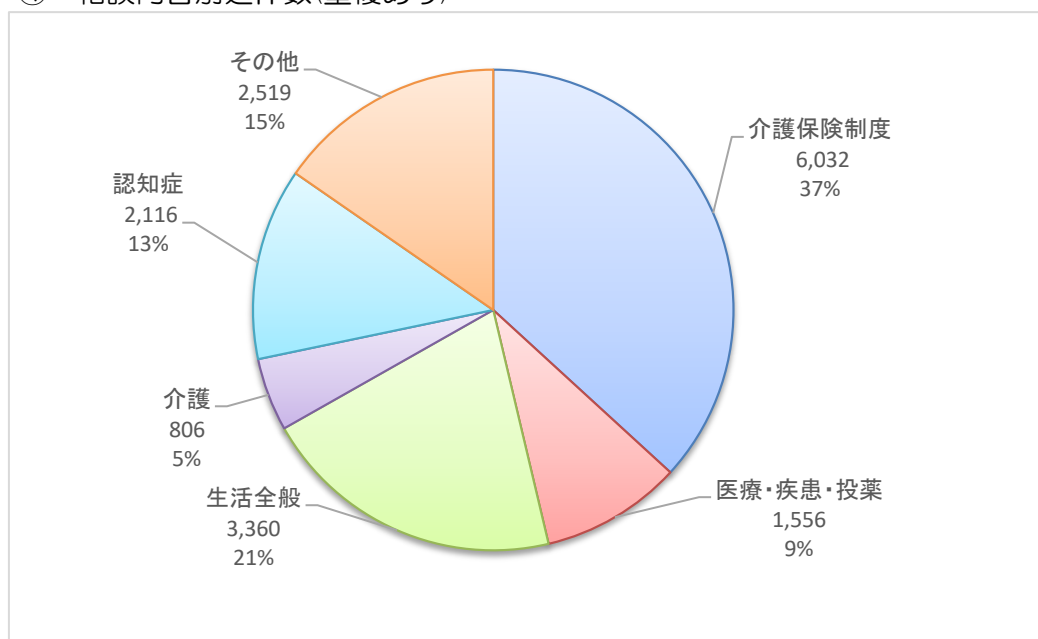
② 令和5年度圏域別相談延件数

	三田・三輪南	フラワー	ウッディ・カルチャー	三輪北・小野・高平	広野・本庄	藍
令和5年度相談延件数	2,281	1,962	3,431	772	596	905

③ 相談者(相談経路)別延件数

	R1		R2		R3		R4		R5	
	件数	%	件数	%	件数	%	件数	%	件数	%
本人・家族	2,823	58.1%	3,446	58.8%	3,822	58.9%	5,060	61.3%	6,256	62.9%
介護支援専門員(ケアマネジャー)	878	18.1%	1,002	17.1%	971	15.0%	1,143	13.8%	1,161	11.7%
民生委員・児童委員	312	6.4%	299	5.1%	301	4.6%	397	4.8%	479	4.8%
医療	252	5.2%	303	5.2%	429	6.6%	457	5.5%	520	5.2%
その他	597	12.3%	809	13.8%	969	14.9%	1,196	14.5%	1,531	15.4%
計	4,862	100.0%	5,859	100.0%	6,492	100.0%	8,253	100.0%	9,947	100.0%

④ 相談内容別延件数(重複あり)



	R5	
	件数	%
介護保険制度	6,032	36.8%
医療・疾患・投薬	1,556	9.5%
生活全般	3,360	20.5%
介護	806	4.9%
認知症	2,116	12.9%
その他	2,519	15.4%
合計	16,389	100%

2) 訪問業務

① 訪問件数

	R1	R2	R3	R4	R5
訪問延件数(件)	2,341	2,253	2,387	2,947	2,695

② 令和5年度圏域別訪問延件数

	三田・三輪南	フラワー	ウッディ・カルチャー	三輪北・小野・高平	広野・本庄	藍
令和5年度訪問延件数	705	399	648	373	307	263

3) 地域包括支援ネットワーク構築

① 地域保健福祉活動等状況(出務回数)

	R1	R2	R3	R4	R5
ふれあい活動推進協議会	10	9	9	14	17
民生委員・児童委員協議会	79	72	97	96	87
その他地域事業	102	280	287	313	224
圏域別地域ケア会議	14	11	12	10	6
計	205	372	405	433	334

② 令和5年度圏域別地域保健福祉活動等状況(出務回数)

	三田・三輪南	フラワー	ウッディ・カルチャー	三輪北・小野・高平	広野・本庄	藍
ふれあい活動推進協議会	0	6	2	0	9	0
民生委員・児童委員協議会	9	15	11	24	19	9
その他地域事業	28	115	37	11	11	22
圏域別地域ケア会議	0	0	6	0	0	0
計	37	136	56	35	39	31

3 権利擁護業務

【高齢者虐待の防止及び対応・消費者被害の防止及び対応・判断能力を欠く状況にある人への支援】

① 権利擁護に関する相談延件数(総合相談からの再掲)

	R1		R2		R3		R4		R5	
	件数	%	件数	%	件数	%	件数	%	件数	%
高齢者虐待に関する相談	95	0.6%	57	0.6%	82	0.8%	128	0.9%	115	0.7%
成年後見制度に関する相談	78	0.6%	63	0.6%	77	0.7%	85	0.6%	178	1.1%
その他権利擁護に関する相談	93	1.2%	134	1.2%	149	1.2%	181	1.1%	204	1.1%
計	266	2.4%	254	2.4%	308	2.7%	394	2.5%	497	2.9%

② 令和5年度圏域別権利擁護に関する相談延件数(総合相談の再掲)

	三田・三輪南		フラワー		ウッディ・カルチャー		三輪北・小野・高平		広野・本庄		藍	
	件数	%	件数	%	件数	%	件数	%	件数	%	件数	%
高齢者虐待に関する相談	76	1.7%	7	0.3%	3	0.0%	13	1.2%	6	0.7%	10	0.8%
成年後見制度に関する相談	93	2.1%	25	0.9%	15	0.2%	23	2.1%	5	0.6%	17	1.4%
その他権利擁護に関する相談	60	1.4%	14	0.5%	95	1.6%	16	1.5%	8	0.9%	11	0.9%
計	229	5.2%	46	1.7%	113	1.8%	52	4.8%	19	2.2%	38	3.2%

③ 虐待発生件数

	R1	R2	R3	R4	R5
虐待発生件数(件)	6	3	0	5	3

4 介護予防事業

【介護予防教室等の開催】

①介護予防等実施状況

	R1		R2		R3		R4		R5	
	開催回数	利用人数	開催回数	利用人数	開催回数	利用人数	開催回数	利用人数	開催回数	利用人数
地域の通いの場での講話等	140	2,073	133	2,391	144	2,108	234	3,794	222	2,616
いきいき百歳体操支援	64	-	82	-	20	216	106	1,121	97	1,353
計	204	2,073	215	2,391	164	2,324	340	4,915	319	3,969

②令和5年度圏域別介護予防事業実施状況

	三田・三輪南		フラワー		ウッディ・カルチャー		三輪北・小野・高平		広野・本庄		藍	
	開催回数	利用人数	開催回数	利用人数	開催回数	利用人数	開催回数	利用人数	開催回数	利用人数	開催回数	利用人数
地域の通いの場での講話等	31	444	28	625	42	71	45	569	49	509	27	398
いきいき百歳体操支援	14	206	13	333	19	233	32	325	7	130	12	126
計	45	650	41	958	61	304	77	894	56	639	39	524

5 包括的・継続的ケアマネジメント事業業務

【包括的・継続的ケアマネジメントの環境整備・個々の介護支援専門員へのサポート・居宅介護支援事業所の主任介護支援専門員との協力】

①地域ケア会議等実施状況(出務回数)

	R1	R2	R3	R4	R5
カンファレンス・個別ケア会議	126	113	80	111	86
個別ケア会議(再掲)	6	12	13	14	11
圏域別ケア会議※	11	11	10	10	6
計	137	124	90	121	92

※地域保健福祉活動等状況より再掲

②令和5年度圏域別 地域ケア会議等実施状況(出務回数)

	三田・三輪南	フラワー	ウッディ・カルチャー	三輪北・小野・高平	広野・本庄	藍
カンファレンス・個別ケア会議	25	14	25	9	2	11
個別ケア会議(再掲)	0	1	3	1	0	6
圏域別ケア会議※	0	0	6	0	0	0
計	25	14	31	9	2	11

※地域保健福祉活動等状況より再掲

三田市地域包括支援センター《基幹型》実績報告

令和6年1月末時点

【基幹型】

1 認知症の総合的な支援を行う事業

【地域の支援機関の連携を図るための支援・認知症の人やその家族を支援する相談業務等】

①もの忘れ相談実施状況

	R1	R2	R3	R4	R5
実施回数	23	20	19	20	20
相談件数	60	53	54	56	55

2 各センター間の連絡調整等情報や課題の統合支援

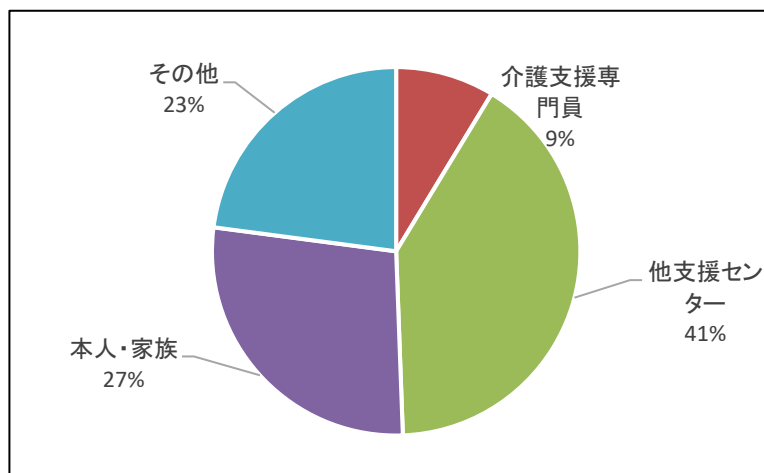
【基幹型相談窓口の設置・連絡会等による連携強化】

1) 基幹型相談業務

① 基幹型相談延件数

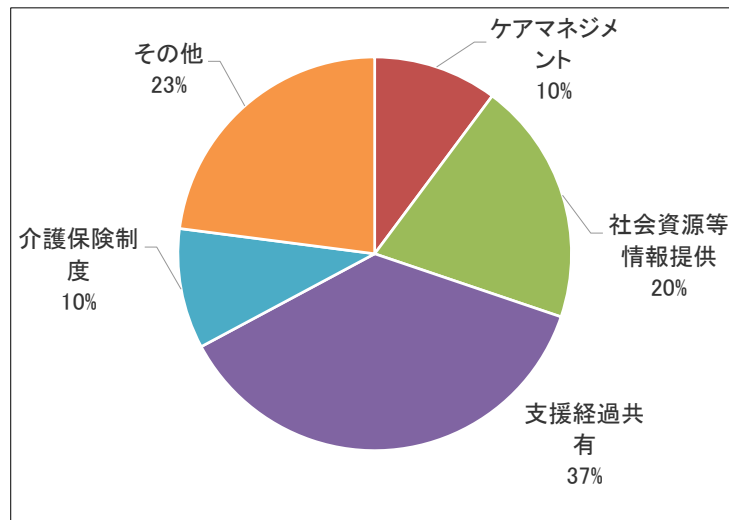
	R1	R2	R3	R4	R5
相談延件数(件)	806	1,280	1,629	1,222	1,117

② 相談者(相談経路)別延件数



	R5	
	件数	%
介護支援専門員	97	8.7%
他支援センター	455	40.7%
本人・家族	309	27.7%
その他	256	22.9%
計	1,117	100.0%

③ 相談内容別延件数 (重複あり)



	R5	
	件数	%
ケアマネジメント	159	10.2%
社会資源等情報提供	312	20.0%
支援経過共有	577	37.0%
介護保険制度	154	9.9%
その他	358	22.9%
計	1,560	100.0%

3 ネットワーク構築・個別問題の解決等に係る後方支援

【介護予防事業業務・権利擁護業務・包括的・継続的ケアマネジメント支援業務】

1) 介護予防事業業務

フレイル予防教室	住民向け健康講座	らくらく介護入門講座	介護家族支援事業講座
105	2回	2回	1回
1,566人	356人	36人	17人

2) 権利擁護業務

①権利擁護研修会(支援者対象)実施状況

	R1	R2	R3	R4	R5
実施回数	1	1	1	1	0
参加延人数	33	53	15	29	0

②令和5年度権利擁護研修会内容

高齢者虐待防止マニュアル見直しを行い、虐待認定の有無を担うコアメンバーの研修としての役割を担った。

3) 包括的・継続的ケアマネジメント業務

①支援センター職員研修実施状況

	R1	R2	R3	R4	R5
実施回数	4	4	2	3	4
参加延人数	150	98	77	120	137

②令和5年度介護支援専門員等研修実施内容

6月23日「誰ひとり取り残さない・誰ひとり取り残されない防災～災害時個別ケアプラン作成(個別避難計画)の取組～」講師:丹波篠山市 長寿福祉課 松本 ゆかり氏
 6月28日三田市地域包括支援センター、西宮市高齢者あんしん窓口(山口・塩瀬)交流会
 10月16日「認知症の方に安心が届くケアについて」～認知症の方に「よりそう」ケア・「ふれる」ケア～
 講師:社会福祉法人徳和会 特別養護老人ホーム エル・グレイス六甲 施設長 上坂 勝芳氏
 11月24日「医療ニーズの視点のアセスメントのポイント」～医療ニーズ把握の基本を学ぶ～ 講師:平磯あんしんすこやかセンター 管理者 鶴本 和香氏

③介護支援専門員等研修実施状況

	R1	R2	R3	R4	R5
実施回数	6	3	6	7	13
参加延人数	107	126	73	118	158

④令和4年度介護支援専門員等研修実施内容

・新人ケアマネジャー研修(7回)実施。昨年度と同様に介護予防支援にかかる事務手続きの説明・介護予防プラン作成について・評価について・総合事業について・三田市内地域包括、高齢者支援センターの役割について研修を行った。第1回4/27 2名 第2回5/29 1名 第3回6/7 2名 第4回7/27 6名 第5回10/24 1名 第6回11/9 2名 第7回12/8 1名
 ・市内の6地域包括支援センター合同主催の事例検討会(4回)実施。今年度の運営(司会、事例提供者との調整等)は4包括で行っている。第1回7/26 10名 第2回9/27 17名 第3回目11/22 17名 第4回目1/24 12名
 ・介護予防支援・介護予防ケアマネジメント支援 委託業務・福祉事業等説明会を新規事業としてケアマネジャー等を対象に4/18開催。ほぼ全ての事業所から計51名のケアマネジャー、包括職員7名、市2名 計70名の参加。内容は、プラン業務・市保健福祉サービス等業務内容の共通認識に加え、事業所紹介タイムやグループワークなど顔の見える関係づくりを図った。
 ・包括直営CM連携会(1回)実施。6包括12名(全CM)参加のもと、包括直営CM特有の困りごとや地域型職員との連携について話し合う。一人CMの包括が3か所ある中、この会を通し他包括と顔の見える関係性を築き今後の相談先へのアプローチとなった。3/18に第2回目を開催予定。

⑤自立支援型地域ケア会議の開催

	R1	R2	R3	R4	R5
実施回数	-	5	6	6	6
事例検討件数	-	10	12	12	12

・昨年同様、年7回(1回2事例)実施予定のうち、現在6回実施

指定介護予防支援事業

【要支援1, 2認定者の介護予防サービスケアプラン作成】(4月~1月)

	直営/ 委託	要支援1		要支援2		計		総数		左記総数のうち新規		終了の内訳						終了	非該当	入院	入所	転出	利用中止	要介護	死亡	事務所交代									
		総数	うち介護予防ケアマネジメント	総数	うち介護予防ケアマネジメント	総数	うち介護予防ケアマネジメント	総数	うち介護予防ケアマネジメント	総数	うち介護予防ケアマネジメント	終了	入院	入所	転出	利用中止	要介護										死亡	事務所交代							
三田市地域包括支援センター (介護支援専門員3人)	直営	717	221	475	92	1,192	313	2,465	698	46	16	72	0	8	0	1	16	8	3	36															
	委託	690	234	583	151	1,273	385			47	17	194	0	9	0	0	14	11	2	158															
フラー地域包括支援センター (介護支援専門員3人)	直営	1,007	323	645	106	1,652	429	2,220	558	40	10	44	2	0	0	0	7	29	5	1															
	委託	338	82	230	47	568	129			30	8	10	0	0	1	0	3	6	0	0															
ウッディ地域包括支援センター (介護支援専門員3人)	直営	1,011	317	579	124	1,590	441	2,755	690	25	4	41	1	6	3	4	13	12	2	0															
	委託	725	162	440	87	1,165	249			52	16	41	0	1	0	3	22	11	4	0															
藍地域包括支援センター (介護支援専門員1人)	直営	241	39	129	28	370	67	1,154	193	18	3	16	2	1	0	0	3	9	1	0															
	委託	423	70	361	56	784	126			28	7	19	2	2	0	1	3	6	2	3															
広野・本庄地域包括支援センター (介護支援専門員1人)	直営	171	63	125	46	296	109	1,051	272	13	7	9	0	2	0	0	3	4	0	0															
	委託	467	88	288	75	755	163			24	5	19	0	2	0	0	1	13	3	0															
三輪北・小野・高平地域包括支援センター (介護支援専門員1人)	直営	84	16	110	23	194	39	1,010	211	13	3	6	0	5	0	0	1	0	0	0															
	委託	460	95	356	77	816	172			27	5	23	2	6	0	0	7	5	1	2															
合計	直営	3,231	979	2,063	419	5,294	1,398	10,655	2,622	155	43	188	5	22	3	5	43	62	11	37															
	委託	3,103	731	2,258	493	5,361	1,224			208	58	306	4	20	1	4	50	52	12	163															

指定介護予防支援事業

【要支援1，2認定者の介護予防サービスケアプラン作成】

①月別・介護度別給付管理状況

	直営/ 委託	要支援1		要支援2		計		総数		左記総数のうち 新規		終了
		総数	うち介護予防 ケアマネジメント	総数	うち介護予防 ケアマネジメント	総数	うち介護予防 ケアマネジメント	総数	うち介護予防 ケアマネジメント	総数	うち介護予防 ケアマネジメント	
4月	直営	320	106	199	48	519	154	1030	269	20	3	48
	委託	301	67	210	48	511	115			12	4	161
5月	直営	319	105	200	46	519	151	1048	272	14	5	14
	委託	309	72	220	49	529	121			24	8	15
6月	直営	316	101	203	46	519	147	1057	272	13	1	15
	委託	318	78	220	47	538	125			22	13	13
7月	直営	324	98	200	45	524	143	1066	269	16	4	11
	委託	319	74	223	52	542	126			18	5	16
8月	直営	312	91	203	45	515	136	1054	264	7	2	13
	委託	323	81	216	47	539	128			27	10	17
9月	直営	320	96	212	42	532	138	1077	261	16	6	9
	委託	324	76	221	47	545	123			16	4	14
10月	直営	328	101	209	38	537	139	1079	256	21	10	23
	委託	321	72	221	45	542	117			18	2	17
11月	直営	326	94	209	37	535	131	1069	249	17	4	24
	委託	299	71	235	47	534	118			26	4	25
12月	直営	331	91	219	35	550	126	1094	257	15	2	12
	委託	303	74	241	57	544	131			29	5	16
1月	直営	335	96	209	37	544	133	1081	253	16	6	19
	委託	286	66	251	54	537	120			16	3	12
2月	直営	0	0	0	0	0	0	0	0	0	0	0
	委託	0	0	0	0	0	0			0	0	0
3月	直営	0	0	0	0	0	0	0	0	0	0	0
	委託	0	0	0	0	0	0			0	0	0
計	直営	3231	979	2063	419	5294	1398	10,655	2,622	155	43	188
	委託	3,103	731	2258	493	5361	1224			208	58	306

要支援1. 2認定者の介護予防サービスケアプラン サービス事業者利用実績(総合事業)

【R6/1月利用分】 ※市内事業所

	サービス内訳																									
	総合事業の訪問型サービス(現行相当)							総合事業の通所型サービス(現行相当)																		
	三田市地域包括支援センター		フラワー地域包括支援センター		ウッディ地域包括支援センター		藍地域包括支援センター		広野・本庄地域包括支援センター		三輪北・小野・高平地域包括支援センター		三田市地域包括支援センター		フラワー地域包括支援センター		ウッディ地域包括支援センター		藍地域包括支援センター		広野・本庄地域包括支援センター		三輪北・小野・高平地域包括支援センター			
	件数	占有率	件数	占有率	件数	占有率	件数	占有率	件数	占有率	件数	占有率	件数	占有率	件数	占有率	件数	占有率	件数	占有率	件数	占有率	件数	占有率	件数	占有率
三田市社会福祉協議会	15	38.5%	9	25.7%	6	14.3%	1	9.1%	1	25.0%	3	42.9%		0.0%		0.0%	2	4.9%		0.0%	1	4.0%		0.0%		
神鉄ケア	1	2.6%	1	2.9%	13	31.0%		0.0%		0.0%	1	14.3%		0.0%		0.0%		0.0%		0.0%	1	4.0%		0.0%		
さわやか三田	2	5.1%	8	22.9%	7	16.7%		0.0%	1	25.0%		0.0%		0.0%		0.0%	2	4.9%		0.0%	1	4.0%		0.0%		
ニチイ三田	4	10.3%	2	5.7%	1	2.4%		0.0%		0.0%		0.0%		0.0%		0.0%		0.0%		0.0%		0.0%		0.0%		
オアシス三田	1	2.6%	4	11.4%	1	2.4%	3	27.3%	2	50.0%	1	14.3%		0.0%		0.0%		0.0%		0.0%	2	8.0%		0.0%		
ヘルパーステーションスイッチオン	4	10.3%		0.0%	7	16.7%		0.0%		0.0%		0.0%		0.0%		0.0%		0.0%		0.0%		0.0%		0.0%		
さんすい園		0.0%		0.0%	1	2.4%	7	63.6%		0.0%		0.0%		0.0%		0.0%		0.0%	4	36.4%	2	8.0%		0.0%		
ホスピア		0.0%		0.0%	4	9.5%		0.0%		0.0%		0.0%		0.0%		0.0%		0.0%		0.0%		0.0%		0.0%		
SUNAMI		0.0%		0.0%		0.0%		0.0%		0.0%		0.0%		0.0%		0.0%		0.0%		0.0%		0.0%		0.0%		
WELnetさんだ		0.0%		0.0%		0.0%		0.0%		0.0%		0.0%		0.0%		0.0%		0.0%		0.0%		0.0%		0.0%		
ありまふじ		0.0%		0.0%		0.0%		0.0%		0.0%		0.0%	1	2.0%		0.0%		0.0%		0.0%		0.0%		1	20.0%	
ふく機能訓練センター		0.0%		0.0%		0.0%		0.0%		0.0%		0.0%	2	4.1%	3	5.7%	6	14.6%	2	18.2%		0.0%		0.0%		
いこい		0.0%		0.0%		0.0%		0.0%		0.0%		0.0%	1	2.0%	0	0.0%		0.0%		0.0%		0.0%		1	20.0%	
ひなたぼっこ	3	7.7%	4	11.4%		0.0%		0.0%		0.0%		0.0%	7	14.3%	2	3.8%		0.0%		0.0%		0.0%		0.0%		
ゼフィール三田		0.0%		0.0%		0.0%		0.0%		0.0%		0.0%		0.0%	8	15.1%	6	14.6%		0.0%		0.0%		1	20.0%	
ゆりのき		0.0%		0.0%		0.0%		0.0%		0.0%		0.0%		0.0%		0.0%		0.0%		0.0%		0.0%		0.0%		
年輪		0.0%		0.0%		0.0%		0.0%		0.0%		0.0%		0.0%		0.0%		0.0%		0.0%		0.0%		0.0%		
ルース		0.0%		0.0%		0.0%		0.0%		0.0%		0.0%		0.0%		0.0%		0.0%		0.0%		0.0%		0.0%		
あおぞら		0.0%		0.0%		0.0%		0.0%		0.0%		0.0%		0.0%		0.0%	1	2.4%		0.0%		0.0%	8	32.0%	1	20.0%
R&B三田南が丘		0.0%		0.0%		0.0%		0.0%		0.0%		0.0%		0.0%		0.0%		0.0%		0.0%		0.0%		0.0%		
げんき三田		0.0%		0.0%		0.0%		0.0%		0.0%		0.0%		0.0%	1	1.9%		0.0%		0.0%		0.0%		0.0%		
サンウエスト		0.0%		0.0%		0.0%		0.0%		0.0%		0.0%		0.0%		0.0%		0.0%		0.0%		0.0%		0.0%		
イーケア三田		0.0%		0.0%		0.0%		0.0%		0.0%		0.0%		0.0%		0.0%		0.0%		0.0%		0.0%		0.0%		
黒豆訪問介護サービス		0.0%		0.0%		0.0%		0.0%		0.0%		0.0%		0.0%		0.0%		0.0%		0.0%		0.0%		0.0%		
あかしあ		0.0%		0.0%		0.0%		0.0%		0.0%		0.0%		0.0%		0.0%		0.0%		0.0%		0.0%		0.0%		
ひまわりの輪		0.0%		0.0%		0.0%		0.0%		0.0%		0.0%		0.0%		0.0%		0.0%		0.0%		0.0%		0.0%		
笑楽三田		0.0%		0.0%		0.0%		0.0%		0.0%		0.0%	3	6.1%	0	0.0%	1	2.4%		0.0%		0.0%		0.0%		
スマートリハトレ		0.0%		0.0%		0.0%		0.0%		0.0%		0.0%	7	14.3%	5	9.4%	1	2.4%	1	9.1%	1	4.0%		0.0%		
ニチイウッディ		0.0%	2	5.7%		0.0%		0.0%		0.0%		0.0%		0.0%		0.0%	1	2.4%		0.0%		1	4.0%		0.0%	
リパティスクエア		0.0%		0.0%		0.0%		0.0%		0.0%		0.0%		0.0%		0.0%		0.0%		0.0%		0.0%		0.0%		
りかおん	2	5.1%		0.0%		0.0%		0.0%		0.0%		0.0%		0.0%		0.0%		0.0%		0.0%		0.0%		0.0%		
ロジケア	5	12.8%	1	2.9%		0.0%		0.0%		0.0%	2	28.6%		0.0%		0.0%		0.0%		0.0%		0.0%		0.0%		
しおん		0.0%		0.0%		0.0%		0.0%		0.0%		0.0%		0.0%	1	1.9%	3	7.3%		0.0%		0.0%		0.0%		
いく歩		0.0%		0.0%		0.0%		0.0%		0.0%		0.0%	5	10.2%	12	22.6%	13	31.7%		0.0%		0.0%		0.0%		
山帽子		0.0%		0.0%		0.0%		0.0%		0.0%		0.0%	1	2.0%	4	7.5%	1	2.4%		0.0%		0.0%		0.0%		
想	1	2.6%	1	2.9%		0.0%		0.0%		0.0%		0.0%		0.0%		0.0%		0.0%		0.0%		0.0%		0.0%		
COCOLO		0.0%		0.0%	1	2.4%		0.0%		0.0%		0.0%		0.0%		0.0%		0.0%		0.0%		0.0%		0.0%		
ディスプレイスイッチオン		0.0%	1	2.9%		0.0%		0.0%		0.0%		0.0%	2	4.1%	4	7.5%	3	7.3%		0.0%	1	4.0%		0.0%		
和(なごみ)	1	2.6%		0.0%		0.0%		0.0%		0.0%		0.0%	2	4.1%		0.0%		0.0%		0.0%		0.0%		0.0%		
藟デイサービスセンター		0.0%		0.0%		0.0%		0.0%		0.0%		0.0%	5	10.2%	4	7.5%	1	2.4%	4	36.4%	1	4.0%	1	20.0%		
メリーハウス		0.0%		0.0%		0.0%		0.0%		0.0%		0.0%	9	18.4%	6	11.3%		0.0%		0.0%	6	24.0%		0.0%		
ハッピーライフ		0.0%		0.0%		0.0%		0.0%		0.0%		0.0%		0.0%		0.0%		0.0%		0.0%		0.0%		0.0%		
ばーる		0.0%		0.0%		0.0%		0.0%		0.0%	3	6.1%	1	1.9%		0.0%		0.0%		0.0%		0.0%		0.0%		
メディケアサービスⅡ		0.0%		0.0%	1	2.4%		0.0%		0.0%		0.0%		0.0%		0.0%		0.0%		0.0%		0.0%		0.0%		
さくらガーデン		0.0%		0.0%		0.0%		0.0%		0.0%		0.0%		0.0%	2	3.8%		0.0%		0.0%		0.0%		0.0%		
パレット		0.0%	2	5.7%		0.0%		0.0%		0.0%		0.0%		0.0%		0.0%		0.0%		0.0%		0.0%		0.0%		
市外・その他		0.0%		0.0%		0.0%		0.0%		0.0%		0.0%	1	2.0%		0.0%		0.0%		0.0%		0.0%		0.0%		
計	39	100.0%	35	100.0%	42	100.0%	11	100.0%	4	100.0%	7	100.0%	49	100.0%	53	100.0%	41	100.0%	11	100.0%	25	100.0%	5	100.0%		