介護保険住宅改修箇所計画図

被保険者氏名		被保険者番号										

・日常生活上の動線が分かるように間取り図をできるだけ詳しく記載すること（長さ、幅、奥行、高さ等も記載）
・凡例を見本に、住宅改修の箇所・内容を記載すること（別紙計画図添付可。記載方法は本様式に従うこと）
・写真撮影の位置及び方向を写真番号とともに記載すること
・写真番号は、添付する現況（改修前）写真・工事見積書等に添付する改修後写真・工事内訳書の番号と一致させること
・「手すりの取り付け」、「段差の解消」等の住宅改修内容について平面図で作成が困難な場合は、側面図等を作成すること

［凡例］

（１）手すりの取付け

（２）段差の解消

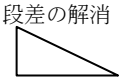

（３）床材の変更

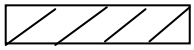

（４）扉の取替え

（５）便器の取替え

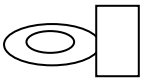
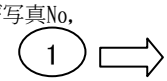
※写真撮影の位置・方向
及び写真No.