

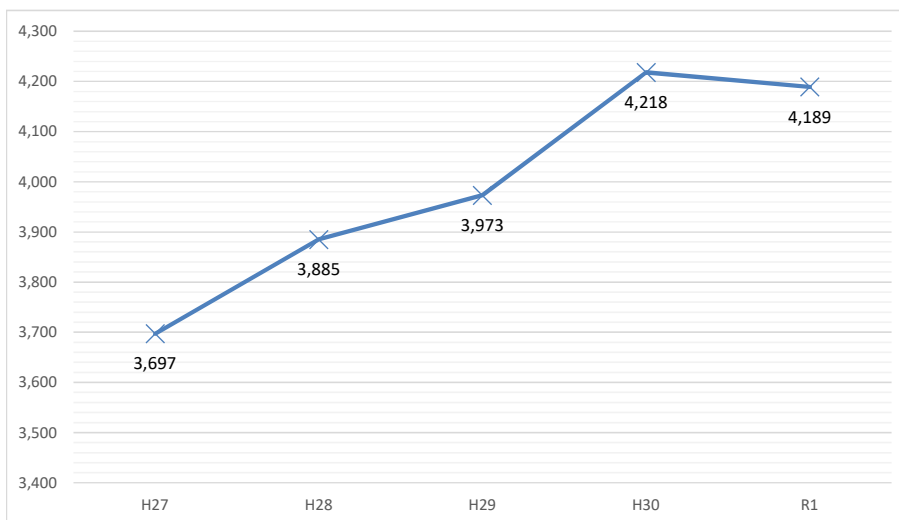
障害者(児)福祉

1. 身体障害者手帳所持状況

	肢体不自由	視覚障害	聴覚障害	言語障害	内部障害	合計
1 級	501	77	17	1	749	1,345
2 級	422	66	68	3	19	578
3 級	392	12	34	29	221	688
4 級	670	18	111	21	307	1,127
5 級	255	23	0			278
6 級	87	11	75			173
合計	2,327	207	305	54	1,296	4,189

2. 身体障害者手帳所持者数推移

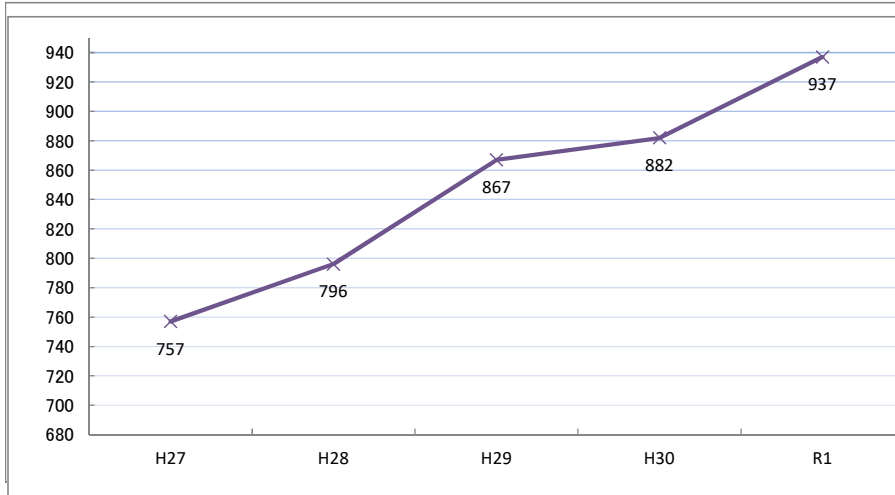
年 度	H27	H28	H29	H30	R1
肢 体 不 自 由	2,172	2,254	2,270	2,380	2,327
視 覚 障 害	188	195	195	206	207
聴 覚 障 害	265	271	288	305	305
言 語 障 害	46	51	51	52	54
内 部 障 害	1,026	1,114	1,169	1,275	1,296
合 計	3,697	3,885	3,973	4,218	4,189



3. 療育手帳所持者数推移

(各年度末)

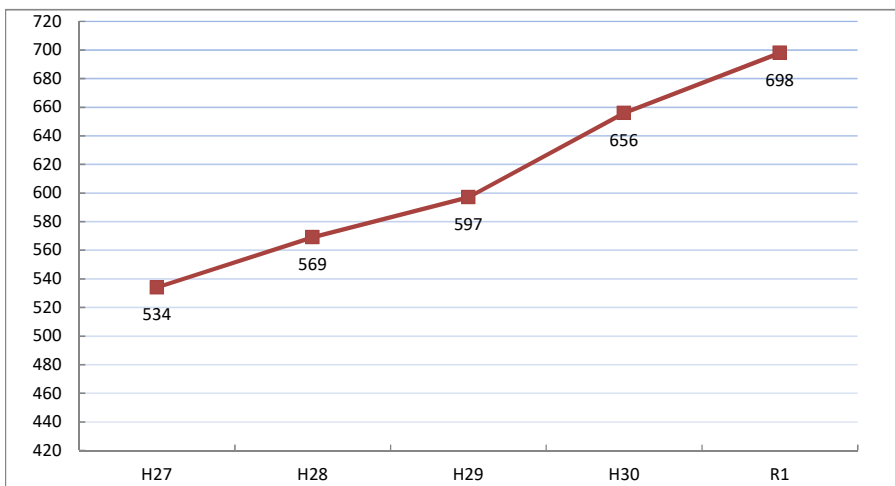
年 度	H27	H28	H29	H30	R1
重 度 (A)	314	325	340	343	344
中 度 (B 1)	175	183	195	186	205
軽 度 (B 2)	268	288	332	353	388
合 計	757	796	867	882	937



4. 精神障害者保健福祉手帳所持状況

(各年度末)

年 度	H27	H28	H29	H30	R1
1 級	90	92	102	110	111
2 級	309	315	313	333	357
3 級	135	162	182	213	230
合 計	534	569	597	656	698



5. 更生医療給付状況

(各年度末)

年 度	H27	H28	H29	H30	R1
入 院 (人)	7	14	13	14	19
入 院 外 (人)	23	27	24	34	42
更生医療費(千円)	25,359	22,859	34,421	33,036	37,624

6. 育成医療給付状況

(各年度末)

年 度	H27	H28	H29	H30	R1
入 院 (人)	5	1	1	3	0
入 院 外 (人)	9	4	7	7	1
育成医療費(千円)	743	294	264	621	30

7. 身体障害者(児)日常生活用具給付状況

(各年度末)

年 度	H27	H28	H29	H30	R1
視覚障害者用ホータ フルレコータ	6	4	3	5	4
盲人用時計	1	3	2	4	2
盲人用音声式体温計	0	1	1	1	1
活字文字読上げ装置	4	3	4	5	4
盲人用体重計	0	1	0	1	0
視覚障害者用拡大読書器	1	5	2	2	2
聴覚障害者用屋内信号装置	1	2	0	0	2
携帯用会話補助装置	0	0	2	0	1
聴覚障害者用通信装置	2	1	3	1	2
特 殊 マ ッ ト	5	1	2	2	1
特 殊 寝 台	4	3	4	5	2
入 浴 担 架	0	0	0	0	1
入 浴 補 助 用 具	8	4	6	8	6
移 動 用 リ フ ト	2	0	0	0	1
訓 練 い す	0	0	0	0	1
ネブライザー(吸入器)	4	2	3	5	3
頭 部 保 護 帽	0	4	4	0	2
居宅生活動作補助用具	3	3	1	1	2
電気式たん吸引器	4	5	7	7	7
ストマ用装具・紙オムツ	1,469	1,562	1,554	1,713	1,723
頭 部 保 護 帽					2
つ へ	2	2	5	1	2
点 字 器	0	0	0	1	0
人 工 喉 頭	3	3	0	1	2
移動・移乗支援用具	1	1	1	2	2
情報通信支援用具	2	3	4	0	3
火災警報器及び火災警報器用 屋 内 信 号 装 置	1	1	0	0	2
洗浄機能付き便座	0	0	2	1	1
人工内耳体外部装置		0	0	0	0
特 殊 尿 器	0	0	0	0	0
体 位 変 換 器	0	2	0	0	0
便 器	0	1	0	0	0
自 動 消 火 器	0	0	0	0	0
電 磁 調 理 器	0	1	0	1	0
歩行時間延長信号機用小型送信機	0	0	0	0	0
透 析 液 加 温 器	0	0	0	0	0
酸素ボンベ運搬車	0	0	0	0	0
動脈血中酸素飽和度測定器	0	0	0	0	0
点 字 デ ィ ス プ レ イ	0	0	0	0	0
点 字 タ イ プ ラ イ タ ー	0	0	0	0	0
聴覚障害者用情報受信装置	0	0	0	2	0
点 字 図 書	0	0	0	0	0
取 尿 器	0	0	0	0	0
訓 練 用 ベ ッ ド					1
地上デジタル放送対応ラジオ				3	0
合 計	1,503	1,597	1,591	1,752	1,781

8. 身体障害者補装具交付・修理状況

(各年度末)

年 度	H27	H28	H29	H30	R1
義 肢	9	7	15	3	9
装 具	24	15	15	15	13
座 位 保 持 装 置	4	4	5	2	0
盲 人 安 全 つ え	7	7	9	6	11
義 眼	0	4	1	1	2
眼 鏡	1	11	8	4	7
補 聴 器	39	51	42	57	51
車 い す	33	34	32	26	31
電 動 車 い す	11	27	16	22	10
歩 行 器	2	1	0	1	2
歩 行 補 助 つ え	1	4	1	4	1
重 度 障 害 者 用 意 思 伝 達 装 置	1	1	0	0	3
そ の 他	0	2	4	0	0
合 計	132	168	148	141	140

9. 身体障害児補装具交付・修理状況

(各年度末)

年 度	H27	H28	H29	H30	R1
義 肢	0	0	0	0	0
装 具	26	21	14	13	14
座 位 保 持 装 置	17	24	19	23	0
盲 人 安 全 つ え	0	0	0	0	1
義 眼	0	0	0	0	0
眼 鏡	0	0	0	0	0
補 聴 器	12	27	15	5	4
車 い す	14	19	18	17	27
電 動 車 い す	0	7	1	1	0
座 位 保 持 い す	6	2	7	4	4
起 立 保 持 具	7	9	6	6	5
歩 行 器	7	3	4	4	5
歩 行 補 助 つ え	0	0	1	0	0
そ の 他	0	1	0	0	0
合 計	89	113	85	73	60

10. 重度心身障害者（児）介護手当支給状況

年 度	H27	H28	H29	H30	R1
受給者数(人)	6	4	3	3	3
支給総額(千円)	583	383	300	300	300

※平成20年7月から支給額を改定し、住民税非課税世帯を支給対象とした。

11. 特別障害者手当等支給状況

(単位：人・円)

年 度	H27		H28		H29		H30		R1	
	人数	金額	人数	金額	人数	金額	人数	金額	人数	金額
特別障害者手当	64	20,177,960	69	21,866,450	72	22,574,020	71	23,356,980	79	24,415,100
経過的福祉手当	6	1,042,560	5	919,800	4	714,420	3	542,050	3	531,600
障害児福祉手当	73	13,278,160	77	13,242,200	71	12,830,400	64	11,793,250	62	11,370,100

※人数(平成31年3月実績)

12. 自動車改造費助成金状況

年 度	H27	H28	H29	H30	R1
受給者数(人)	5	3	3	0	1
助成額(千円)	500	300	288	0	100

13. 心身障害者扶養共済利用状況

年 度	H27	H28	H29	H30	R1
利用者数(人)	67	69	67	67	67
年金受給者数(人)	30	33	36	35	38

14. タクシー料金助成利用券受給者数

年 度	H27	H28	H29	H30	R1
受給者数(人)	1,335	1,353	1,328	1,328	1,312
助成額(千円)	18,400	19,237	18,881	18,245	16,727

15. 障害福祉サービス等の利用状況

(令和2年2月実績 ※は令和2年3月実績)

サービス種類	利用者数(人)	利用量(時間)	支給額(円)
1. 障害福祉サービス	773		108,936,884
訪問系サービス	119	5,091	20,984,661
居宅介護	86	1,913	9,650,605
重度訪問介護	10	2,665	9,355,343
行動援護	2	20	99,787
同行援護	21	493	1,878,926
日中活動系サービス	436	6,866	65,219,508
生活介護	169	2,943	35,508,634
自立訓練(機能訓練)	0	0	0
自立訓練(生活訓練)	15	211	1,842,345
就労移行支援	19	291	2,798,048
就労継続支援(A型)	16	297	1,931,771
就労継続支援(B型)	210	3,117	22,931,757
就労定着支援	7	7	206,953
短期入所	62	321	2,896,723
療養介護	13		3,442,150
居住系サービス			
共同生活援助	56		6,185,940
施設系サービス			
施設入所支援	87		10,207,902
2. 障害児通所給付	371		29,650,067
児童発達支援	136	1,136	11,972,326
放課後等デイサービス	235	1,840	17,677,741
保育所等訪問支援	0	0	0
3. 地域生活支援事業 ※	116		3,716,054
移動支援	83	962	2,377,608
日中一時支援	33	378	1,338,446

16. 手話・要約筆記者派遣状況

年 度	H27	H28	H29	H30	R1
登録員(人)	26	25	28	29	30
派遣登録者(人)	52	56	53	52	60