

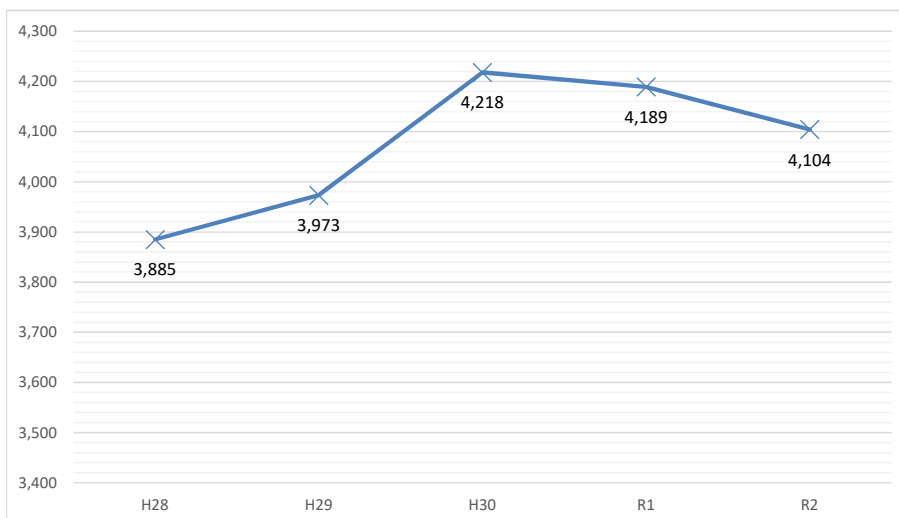
障害者(児)福祉

1. 身体障害者手帳所持状況

	肢体不自由	視覚障害	聴覚障害	言語障害	内部障害	合計
1 級	481	65	16	1	763	1,326
2 級	399	62	69	3	17	550
3 級	378	10	32	30	224	674
4 級	654	16	108	20	303	1,101
5 級	259	22				281
6 級	83	9	80			172
合計	2,254	184	305	54	1,307	4,104

2. 身体障害者手帳所持者数推移

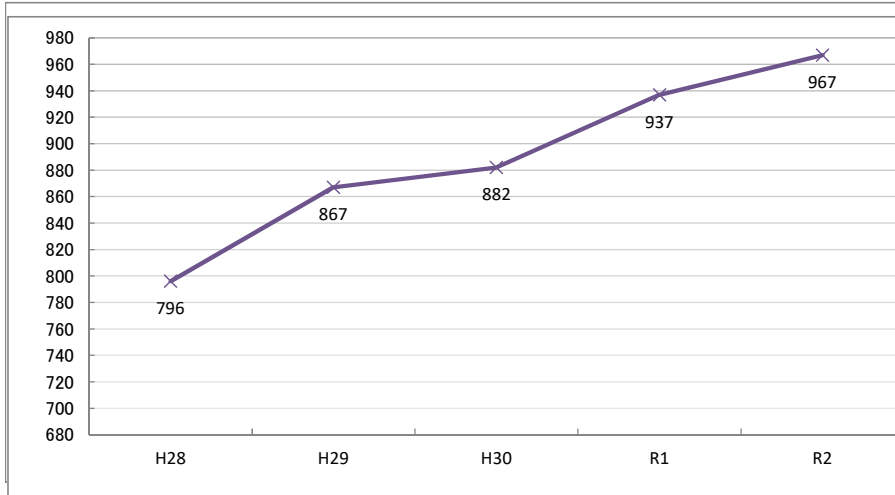
年 度	H28	H29	H30	R1	R2
肢 体 不 自 由	2,254	2,270	2,380	2,327	2,254
視 覚 障 害	195	195	206	207	184
聴 覚 障 害	271	288	305	305	305
言 語 障 害	51	51	52	54	54
内 部 障 害	1,114	1,169	1,275	1,296	1,307
合 計	3,885	3,973	4,218	4,189	4,104



3. 療育手帳所持者数推移

(各年度末)

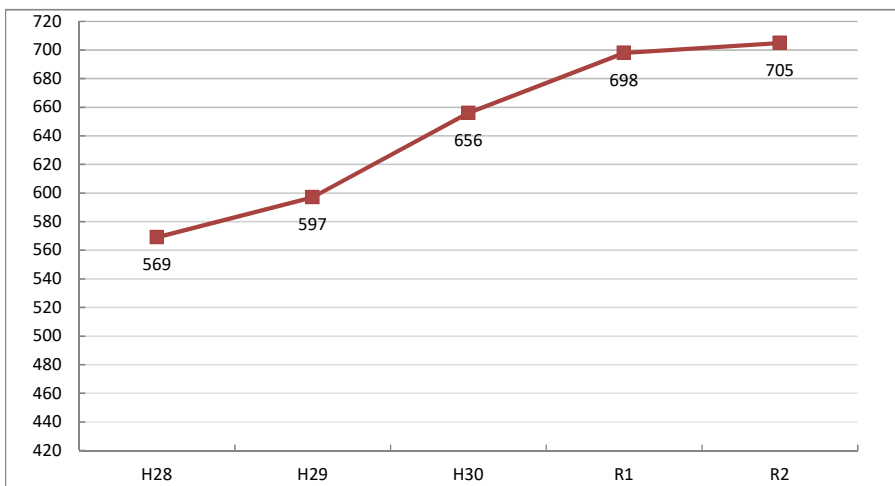
年 度	H28	H29	H30	R1	R2
重 度 (A)	325	340	343	344	349
中 度 (B 1)	183	195	186	205	204
軽 度 (B 2)	288	332	353	388	414
合 計	796	867	882	937	967



4. 精神障害者保健福祉手帳所持状況

(各年度末)

年 度	H28	H29	H30	R1	R2
1 級	92	102	110	111	106
2 級	315	313	333	357	363
3 級	162	182	213	230	236
合 計	569	597	656	698	705



5. 更生医療給付状況

(各年度末)

年 度	H28	H29	H30	R1	R2
入 院 (人)	14	13	14	19	20
入 院 外 (人)	27	24	34	42	38
更生医療費(千円)	22,859	34,421	33,036	37,624	25,610

6. 育成医療給付状況

(各年度末)

年 度	H28	H29	H30	R1	R2
入 院 (人)	1	1	3	0	4
入 院 外 (人)	4	7	7	1	5
育成医療費(千円)	294	264	621	30	106

7. 身体障害者(児)日常生活用具給付状況

(各年度末)

年 度	H28	H29	H30	R1	R2
視覚障害者用ホータ フルレコーダー	4	3	5	4	0
盲人用時計	3	2	4	2	2
盲人用音声式体温計	1	1	1	1	2
活字文字読上げ装置	3	4	5	4	0
盲人用体重計	1	0	1	0	1
視覚障害者用拡大読書器	5	2	2	2	0
聴覚障害者用屋内信号装置	2	0	0	2	0
携帯用会話補助装置	0	2	0	1	0
聴覚障害者用通信装置	1	3	1	2	1
特 殊 マ ッ ト	1	2	2	1	2
特 殊 寝 台	3	4	5	2	0
入 浴 担 架	0	0	0	1	0
入 浴 補 助 用 具	4	6	8	6	5
移 動 用 リ フ ト	0	0	0	1	0
訓 練 い す	0	0	0	1	0
ネブライザー(吸入器)	2	3	5	3	0
頭 部 保 護 帽	4	4	0	2	1
居宅生活動作補助用具	3	1	1	2	0
電気式たん吸引器	5	7	7	7	8
ストマ用装具・紙オムツ	1,562	1,554	1,713	1,723	1,689
頭 部 保 護 帽				2	1
つ え	2	5	1	2	1
点 字 器	0	0	1	0	0
人 工 喉 頭	3	0	1	2	4
移動・移乗支援用具	1	1	2	2	2
情報通信支援用具	3	4	0	3	5
火災警報器及び火災警報器用 屋 内 信 号 装 置	1	0	0	2	0
洗浄機能付き便座	0	2	1	1	0
人工内耳体外装置	0	0	0	0	0
特 殊 尿 器	0	0	0	0	0
体 位 変 換 器	2	0	0	0	1
便 器	1	0	0	0	0
自 動 消 火 器	0	0	0	0	0
電 磁 調 理 器	1	0	1	0	0
歩行時間延長信号機用小型送信機	0	0	0	0	0
透 析 液 加 温 器	0	0	0	0	0
酸素ボンベ運搬車	0	0	0	0	0
動脈血中酸素飽和度測定器	0	0	0	0	1
点 字 デ ィ ス プ レ イ	0	0	0	0	0
点 字 タ イ プ ラ イ タ ー	0	0	0	0	0
聴覚障害者用情報受信装置	0	0	2	0	0
点 字 図 書	0	0	0	0	0
取 尿 器	0	0	0	0	0
訓 練 用 ベ ッ ド			1	0	0
地上デジタル放送対応ラジオ			3	0	0
合 計	1,597	1,591	1,752	1,781	1,726

8. 身体障害者補装具交付・修理状況

(各年度末)

年 度		H28	H29	H30	R1	R2
義 肢		7	15	3	9	8
装 具		15	15	15	13	16
座 位 保 持 装 置		4	5	2	0	11
盲 人 安 全 つ え		7	9	6	11	4
義 眼		4	1	1	2	2
眼 鏡		11	8	4	7	3
補 聴 器		51	42	57	51	34
車 い す		34	32	26	31	30
電 動 車 い す		27	16	22	10	16
歩 行 器		1	0	1	2	1
歩 行 補 助 つ え		4	1	4	1	1
重 度 障 害 者 用 意 思 伝 達 装 置		1	0	0	3	0
そ の 他		2	4	0	0	1
合 計		168	148	141	140	127

9. 身体障害児補装具交付・修理状況

(各年度末)

年 度		H28	H29	H30	R1	R2
義 肢		0	0	0	0	0
装 具		21	14	13	14	13
座 位 保 持 装 置		24	19	23	0	18
盲 人 安 全 つ え		0	0	0	1	0
義 眼		0	0	0	0	0
眼 鏡		0	0	0	0	0
補 聴 器		27	15	5	4	6
車 い す		19	18	17	27	12
電 動 車 い す		7	1	1	0	3
座 位 保 持 い す		2	7	4	4	2
起 立 保 持 具		9	6	6	5	8
歩 行 器		3	4	4	5	1
歩 行 補 助 つ え		0	1	0	0	1
そ の 他		1	0	0	0	
合 計		113	85	73	60	64

10. 重度心身障害者（児）介護手当支給状況

年 度	H28	H29	H30	R1	R2
受給者数(人)	4	3	3	3	3
支給総額(千円)	383	300	300	300	300

※平成20年7月から支給額を改定し、住民税非課税世帯を支給対象とした。

11. 特別障害者手当等支給状況

(単位：人・円)

年 度	H28		H29		H30		R1		R2	
	人数	金額	人数	金額	人数	金額	人数	金額	人数	金額
特別障害者手当	69	21,866,450	72	22,574,020	71	23,356,980	79	24,415,100	79	24,044,900
経過的福祉手当	5	919,800	4	714,420	3	542,050	3	531,600	3	535,140
障害児福祉手当	77	13,242,200	71	12,830,400	64	11,793,250	62	11,370,100	62	10,776,570

※人数(令和3年3月実績)

12. 自動車改造費助成金状況

年 度	H28	H29	H30	R1	R2
受給者数(人)	3	3	0	1	0
助成額(千円)	300	288	0	100	0

13. 心身障害者扶養共済利用状況

年 度	H28	H29	H30	R1	R2
利用者数(人)	69	67	67	67	73
年金受給者数(人)	33	36	35	38	37

14. タクシー料金助成利用券受給者数

年 度	H28	H29	H30	R1	R2
受給者数(人)	1,353	1,328	1,328	1,312	1,291
助成額(千円)	19,237	18,881	18,245	16,727	13,966

15. 障害福祉サービス等の利用状況

(令和3年2月実績 ※は令和3年3月実績)

サービス種類	利用者数(人)	利用量(時間)	支給額(円)
1. 障害福祉サービス	731		106,725,047
訪問系サービス	123	4,943	20,548,228
居宅介護	91	2,128	11,433,330
重度訪問介護	10	2,476	8,703,127
行動援護	1	11	59,890
同行援護	21	328	1,290,627
日中活動系サービス	412	579	63,324,223
生活介護	169	2,930	35,309,736
自立訓練(機能訓練)	1	20	164,644
自立訓練(生活訓練)	8	135	1,031,972
就労移行支援	15	250	2,608,354
就労継続支援(A型)	15	292	2,083,875
就労継続支援(B型)	194	2,941	21,780,120
就労定着支援	10	11	345,522
短期入所	39	250	2,780,903
療養介護	12	336	3,051,160
居住系サービス			
共同生活援助	58	1431(日)	6,797,896
施設系サービス			
施設入所支援	87	2409(日)	10,222,637
2. 障害児通所給付	468		365,367,166
児童発達支援	1,535	12299(日)	134,759,032
放課後等デイサービス	2,676	21623(日)	228,539,036
保育所等訪問支援	73	111	2,069,098
3. 地域生活支援事業 ※	174		43,537,085
移動支援	131	12,934	31,713,294
日中一時支援	43	3,452	11,823,791

16. 手話・要約筆記者派遣状況

年 度	H28	H29	H30	R1	R2
登録員(人)	25	28	29	30	34
派遣登録者(人)	56	53	52	60	65