

3. 家庭や地域での役割分担について

(1) 家庭や地域での役割分担の希望と現実

問16 あなたの家庭や地域での役割分担は、次のどれにあてはまりますか。(1) 希望の生活、(2) 現実の生活で、①～⑥のそれぞれについて、あてはまるものをお答えください。【○は各項目1つ】

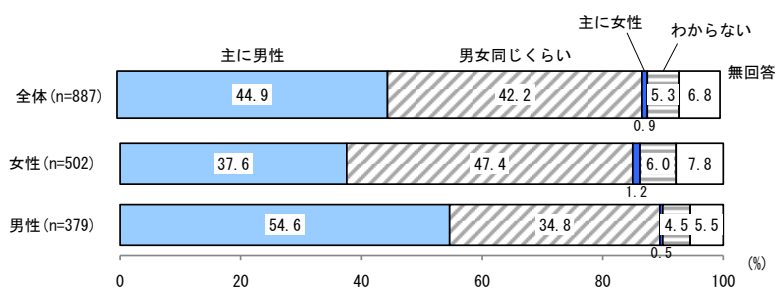
(※(2)については、問4で「1. 結婚している」、「2. 結婚していないがパートナーと暮らしている」のいずれかを答えた方のみで集計)

① 生活費を稼ぐために働く

(1) 希望の生活

希望の役割分担については、「主に男性」が44.9%と最も高く、次いで「男女同じくらい」(42.2%)となっています。

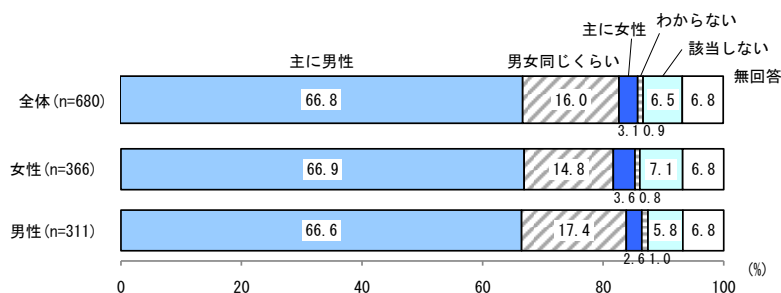
性別にみると、「女性」で「男女同じくらい」が47.4%と最も高い一方で、「男性」では「主に男性」が54.6%と最も高くなっています。



(2) 現実の生活

現実の役割分担については、「主に男性」が66.8%と最も高く、次いで「男女同じくらい」(16.0%)となっています。

性別で大きな差はみられません。

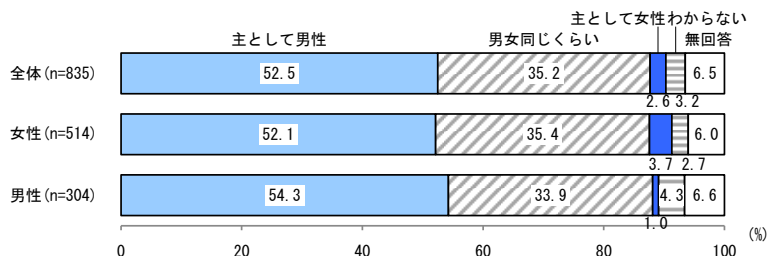


◆ 前回調査との比較(※前回調査では「生活費の確保」、一部選択肢が今回調査とは異なる)

(1) 希望の生活

全体では、前回調査より「男女同じくらい」が7.0ポイント高くなっています。

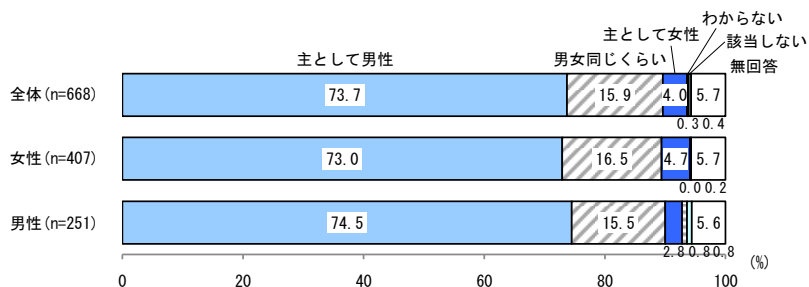
性別にみると、前回調査より、「女性」で「男女同じくらい」が12.0ポイント高くなっています。



(2) 現実の生活

全体では、前回調査より「主に男性」が6.9ポイント低くなっています。

性別にみると、前回調査より、「主に男性」が「女性」で6.1ポイント、「男性」で7.9ポイント低くなっています。

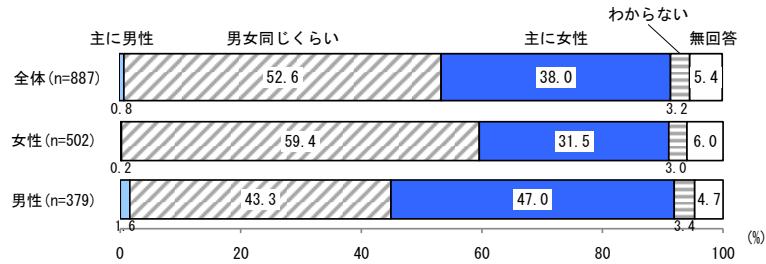


問16 ② 家事（洗濯、掃除、食事準備・片付けなど）

(1) 希望の生活

希望の役割分担については、「男女同じくらい」が52.6%と最も高く、次いで「主に女性」(38.0%)となっています。

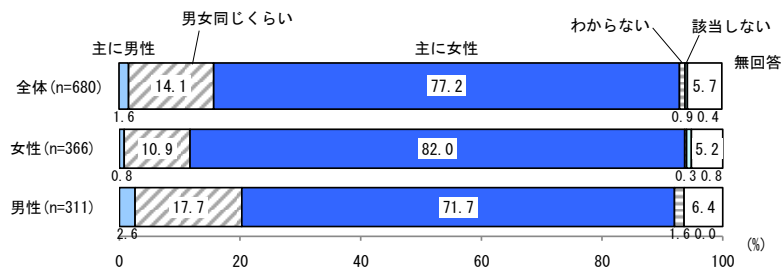
性別にみると、「女性」で「男女同じくらい」が59.4%と6割近くを占めています。



(2) 現実の生活

現実の役割分担については、「主に女性」が77.2%と最も高く、次いで「男女同じくらい」(14.1%)となっています。

性別にみると、「男性」で「男女同じくらい」が17.7%と2割近くを占めています。

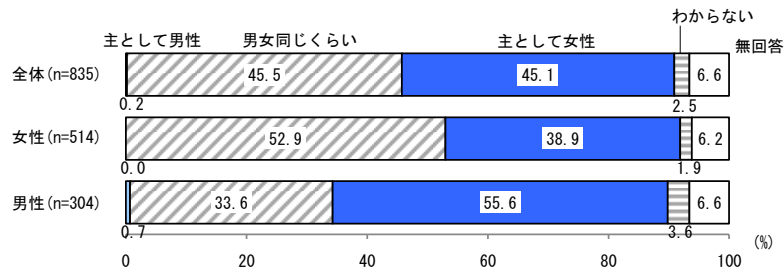


◆ 前回調査との比較（※前回調査では「家事（洗濯、掃除、食事など）」、一部選択肢が今回調査とは異なる）

（１）希望の生活

全体では、前回調査より「男女同じくらい」が7.1ポイント高くなっています。

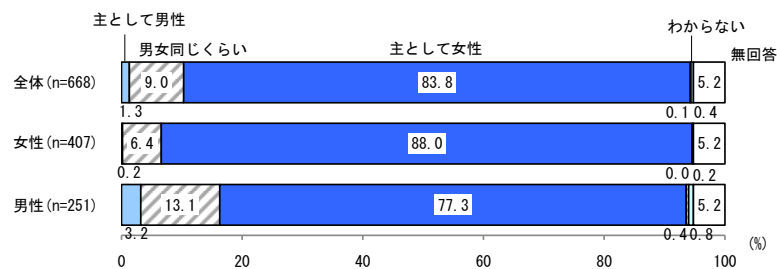
性別にみると、前回調査より、「男女同じくらい」が「女性」で6.5ポイント、「男性」で9.7ポイント高くなっています。



（２）現実の生活

全体では、前回調査より「男女同じくらい」が5.1ポイント高くなっています。

性別にみると、前回調査より、「主に女性」が「女性」で6.0ポイント、「男性」で5.6ポイント低くなっています。

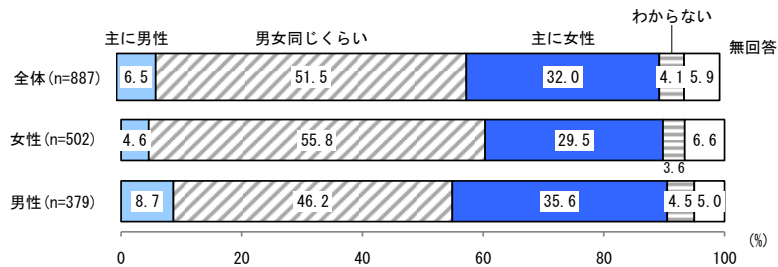


問16 ③ 日常の家計管理（家庭のお金の管理など）

(1) 希望の生活

希望の役割分担については、「男女同じくらい」が51.5%と最も高く、次いで「主に女性」(32.0%)となっています。

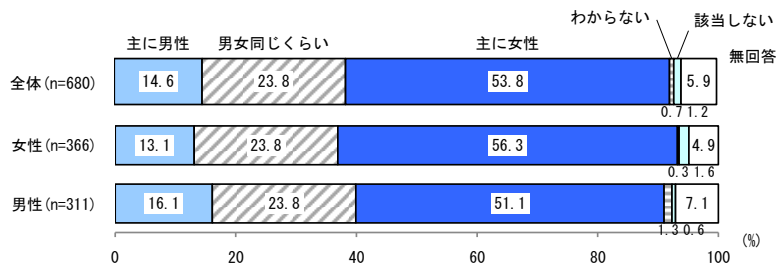
性別にみると、「女性」で「男女同じくらい」が55.8%と5割を超えています。



(2) 現実の生活

現実の役割分担については、「主に女性」が53.8%と最も高く、次いで「男女同じくらい」(23.8%)となっています。

性別で大きな差はみられません。

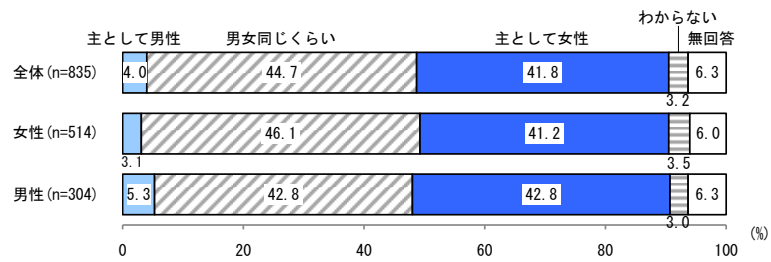


◆ 前回調査との比較（※前回調査では「日常の家計管理」）、一部選択肢が今回調査とは異なる）

（１）希望の生活

全体では、前回調査より「男女同じくらい」が6.8ポイント高くなっています。

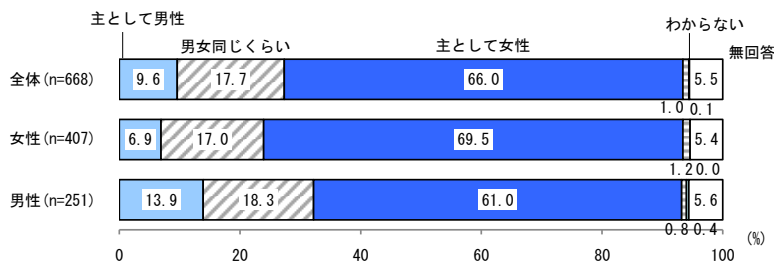
性別にみると、前回調査より、「女性」で「男女同じくらい」が9.7ポイント高くなっています。



（２）現実の生活

全体では、前回調査より「男女同じくらい」が6.1ポイント高くなっています。

性別にみると、前回調査より、「男女同じくらい」が「女性」で6.8ポイント、「男性」で5.5ポイント高くなっています。

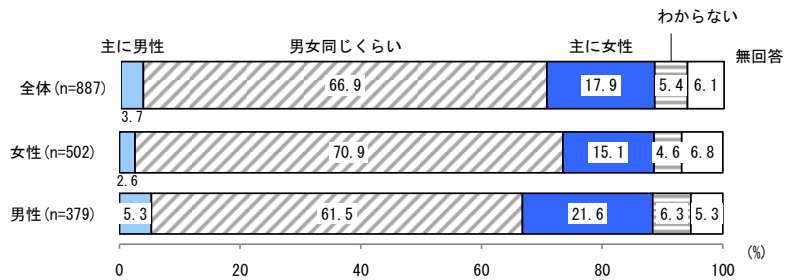


問16 ④ 学校・地域の行事参加、近所とのつきあい

(1) 希望の生活

希望の役割分担については、「男女同じくらい」が66.9%と最も高く、次いで「主に女性」(17.9%)となっています。

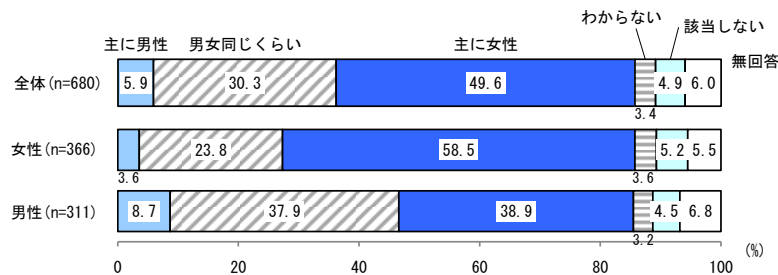
性別にみると、「男性」で「主に女性」が21.6%と2割を占めています。



(2) 現実の生活

現実の役割分担については、「主に女性」が49.6%と最も高く、次いで「男女同じくらい」(30.3%)となっています。

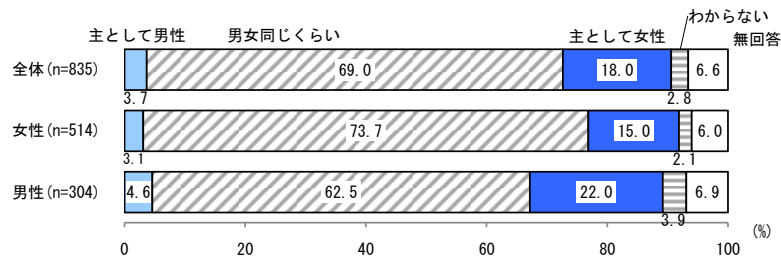
性別にみると、「女性」で「主に女性」が58.5%と6割近くを占めている一方で、「男性」では「男女同じくらい」が37.9%と4割近くを占めています。



◆ 前回調査との比較（※一部選択肢が今回調査とは異なる）

（１）希望の生活

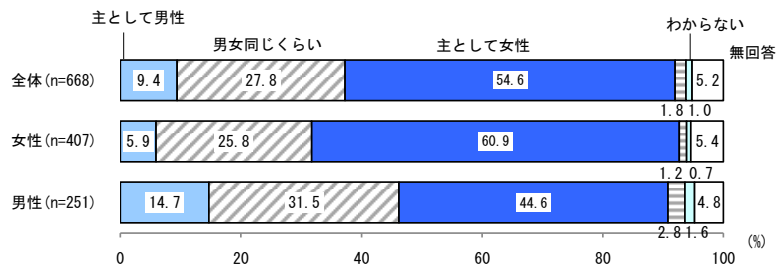
前回調査より大きな変化はみられません。



（２）現実の生活

全体では、前回調査より「主に女性」が5.0ポイント高くなっています。

性別にみると、前回調査より、「男性」で「男女同じくらい」が6.4ポイント高くなっています。

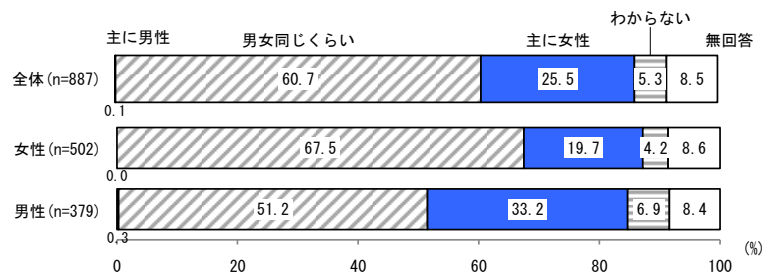


問16 ⑤ 子育て（子どもの世話）

(1) 希望の生活

希望の役割分担については、「男女同じくらい」が60.7%と最も高く、次いで「主に女性」(25.5%)となっています。

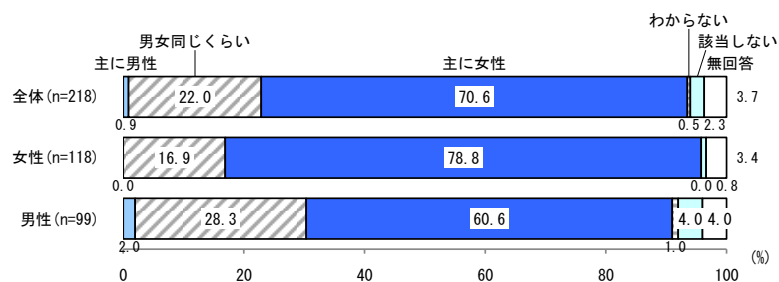
性別にみると、「女性」で「男女同じくらい」が67.5%と7割近くを占めている一方で、「男性」では「主に女性」が33.2%と3割を超えています。



(2) 現実の生活 (※問6で「1. 3歳未満の子ども」、「2. 3歳～就学前の子ども」、「3. 小・中学生」、「4. 高校生・大学生と回答した方のみで集計)

現実の役割分担については、「主に女性」が70.6%と最も高く、次いで「男女同じくらい」(22.0%)となっています。

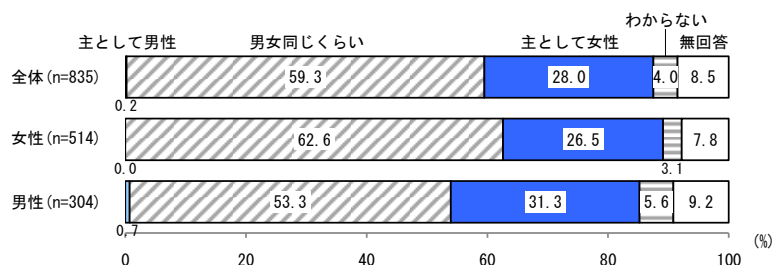
性別にみると、「女性」で「主に女性」が78.8%と8割近くを占めている一方で、「男性」では「男女同じくらい」が28.3%と3割近くを占めています。



◆ 前回調査との比較(※前回調査では「子どもの世話」、一部選択肢が今回調査とは異なる)

(1) 希望の生活

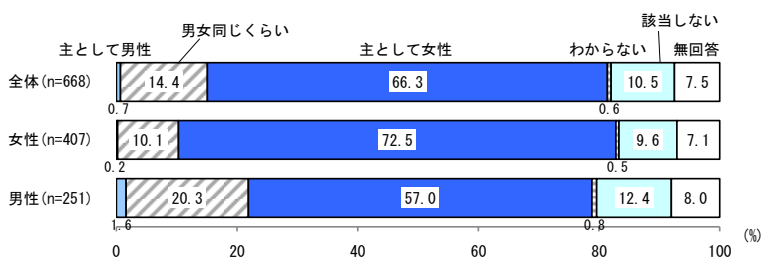
性別にみると、前回調査より、「女性」で「主に女性」が6.8ポイント低くなっています。



(2) 現実の生活

全体では、前回調査より「男女同じくらい」が7.6ポイント高くなっています。

性別にみると、前回調査より、「男女同じくらい」が「女性」で6.8ポイント、「男性」で8.0ポイント高くなっています。

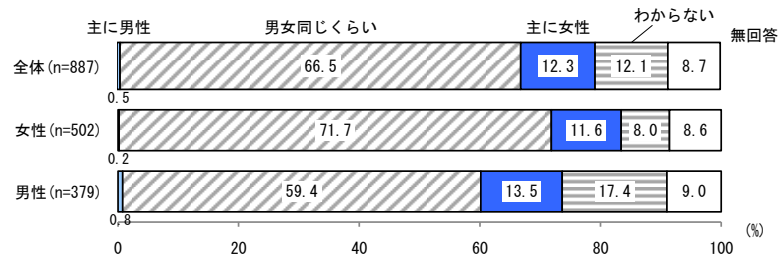


問16 ⑥ 介護（高齢者・病人などの世話）

(1) 希望の生活

希望の役割分担については、「男女同じくらい」が66.5%と最も高く、次いで「主に女性」(12.3%)となっています。

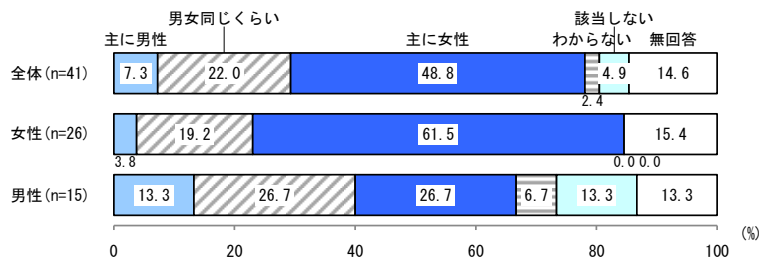
性別にみると、「男性」で「わからない」が17.4%となっています。



(2) 現実の生活 (※問6で「5. 介護を必要とする人」と回答した方のみで集計)

現実の役割分担については、「主に女性」が48.8%と最も高く、次いで「男女同じくらい」(22.0%)となっています。

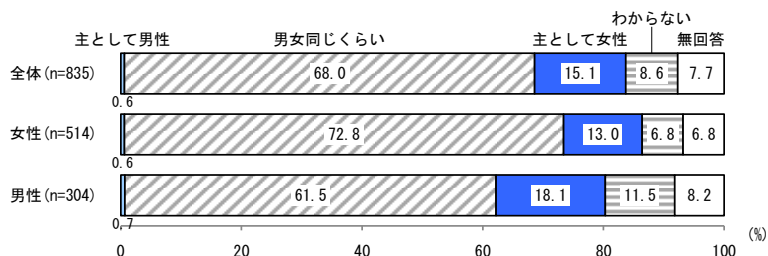
性別にみると、「女性」で「主に女性」が61.5%と最も高い一方で、「男性」では「男女同じくらい」・「主に女性」が26.7%と同率で最も高くなっています。



◆ 前回調査との比較（※前回調査では「高齢者・病人の世話・介護をする」、一部選択肢が今回調査とは異なる）

（１）希望の生活

前回調査より大きな変化はみられません。



（２）現実の生活

全体では、前回調査より「主に男性」が5.8ポイント高くなっています。

性別にみると、前回調査より、「男性」で「主に男性」が10.5ポイント高くなっています。

