

キッピースクエア活用促進事業

広場利用の手引き



令和6年10月

三田市 産業政策課

TEL.079-559-5085 / FAX.079-559-5024

三田市では、市の玄関口にあたるJR三田駅南出口に接続するデッキ上の一部を“キッピースクエア”と名付け、市民活動の発表やPR、イベント、情報発信の場として活用を促進することで、まちの賑わいや魅力の創出、周辺地域の商業の活性化、本市のブランド力向上を図っています。

この“キッピースクエア”を積極的に活用し、三田の元気を発信しましょう。

1. 実施できるイベント等

(1) 実施できるイベント等は、賑わいの創出や回遊性などにより周辺地域の商業等の活性化が期待できる公益性・公共性のあるイベントなどです。

(2) 以下のいずれかに該当するイベント等は実施できません。

- ◆ 公序良俗に反するイベント
- ◆ 広場及びその周辺の施設、備品などを壊すおそれのあるイベント
- ◆ 暴力団などを利するイベント
- ◆ 騒音や悪臭を発生させ、周辺の住環境を損なうおそれのあるイベント
- ◆ 通行を妨げ、周辺の歩行者に危害が及ぶおそれのあるイベント
- ◆ 政治団体、宗教団体などによる集会
- ◆ 大量の集客が見込まれ、事故等が生じるおそれがあるイベント
- ◆ 飲食物や物品の販売、有料サービスの提供など営利事業のみを行うイベント
- ◆ 公共施設の管理運営に支障を来すおそれのあるイベント
- ◆ その他、本事業の趣旨・目的に合致しないイベント

※ 上記に関わらず、物件を設置せず、事前告知など集客を図らずに行うチラシの配布や街宣活動などについてはこの事業の対象とはなりません。

2. 利用できる場所及び設備

(1) イベントを開催できる場所は、別図に示す①～⑩です。

別図⑤はイベントステージとして使えます。積極的にご利用ください。

ただし、別図⑩の植栽帯を利用する場合は、植栽を損傷することの無いようご注意ください。

(2) イベント用として電源(別図☆)の利用が可能ですので、事前にご相談ください。

(3) イベント用として水道(別図◎)の利用が可能ですので、事前にご相談ください。

利用にあたってはホースが必要です。また、下水道設備はございませんのでご了承ください。

3. 利用期間

原則として1回のイベントにつき開催期間は3日以内です。また、開催頻度はイベントの内容等により調整いたしますので、ご相談ください。

4. 利用時間

イベントを開催できる時間は、午前9時～午後9時の間です。ただし、ダンス、音楽イベントなどで音響機器等を使用するイベントについては午後7時までとする。

なお、イベント開催にあたり設営、撤去を行う必要がある場合は、イベント開催時間の前後2時間以内で行ってください。

5. 利用料等

“キッピースクエア”の利用料のほか、電源、水道、その他備品等の使用料は無料です。

ただし、利用の形態等によって法律等に基づく許認可を得る為に、手数料等が必要となる場合は主催者負担になります。

6. 利用のお手続き

利用にあたっては、申請手続きが必要です。次ページ下段の図のとおりイベント開催日の4月前から3週間前までの間に市産業政策課(☎559-5085)宛に申請を行ってください。

また、申請をされるにあたっては、必ず事前に市産業政策課までご相談ください。



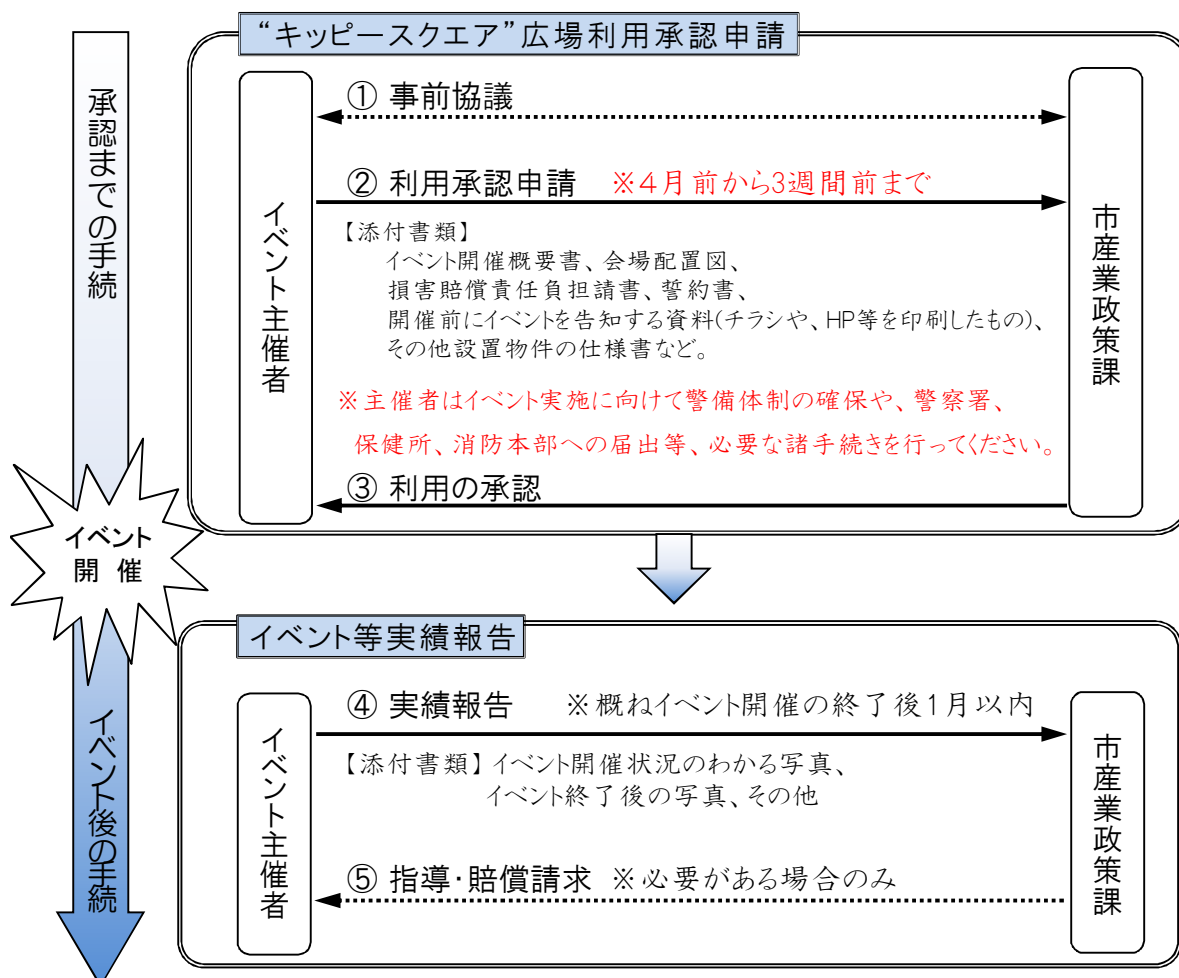
7. 利用にあたっての留意事項

- ◆ 物件を設置する場合は、利用者の体重も含め1㎡あたり350kgを超えないようにしてください。
- ◆ ガラスブロック部に物件を設置する場合は、破損防止のために市が貸し出すゴムマットで養生してください。
- ◆ ケーブルなどを敷設する場合は、養生テープで固定し歩行者がつかまづかないようにしてください。
- ◆ 音楽イベントなどの開催にあたっては、周辺に迷惑を掛けることのないよう音量にはご注意ください。
三田市総合案内所の業務に支障がある場合はイベントを中止いただくこともあります。
- ◆ 電源、水道、その他の備品の利用が必要な場合は、必ず事前にご相談ください。
- ◆ 会場設営などにあたっては、周辺に迷惑駐車をする事の無いようにしてください。
- ◆ 広場の使用にあたり、三田警察交通課へ道路使用申請をしてください。
- ◆ 飲食物を提供する場合は、保健所へ必要な届出をしてください。
- ◆ 火気を使用する場合は、消防本部予防課へ露店等の開設届をしてください。
- ◆ イベント実施にあたっては、事故などの発生を未然に防止するため、以下のとおり警備体制を整えてください。

ピーク時の来場者見込み数	必要な警備体制
500人未満	主催団体による自主的な警備体制を構築すること。
1,000人未満	上記に加え、警備会社による警備員3名の配置。
1,000人以上	安全確保の観点からイベント開催を承認しない。

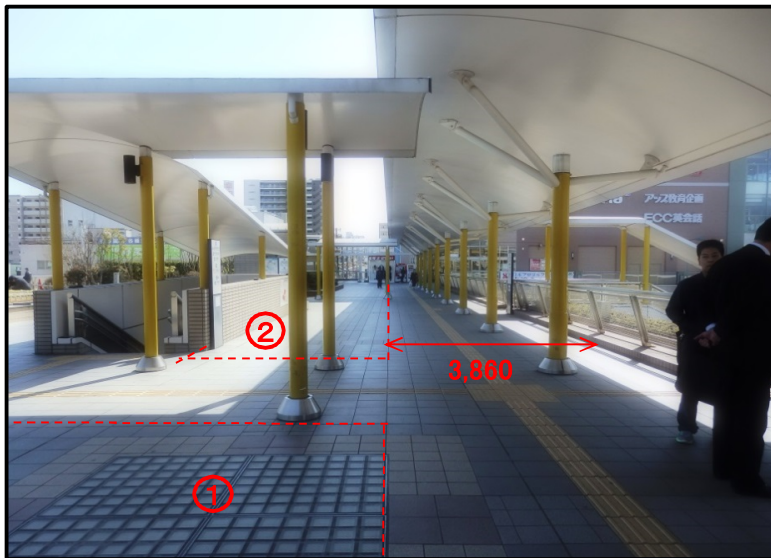
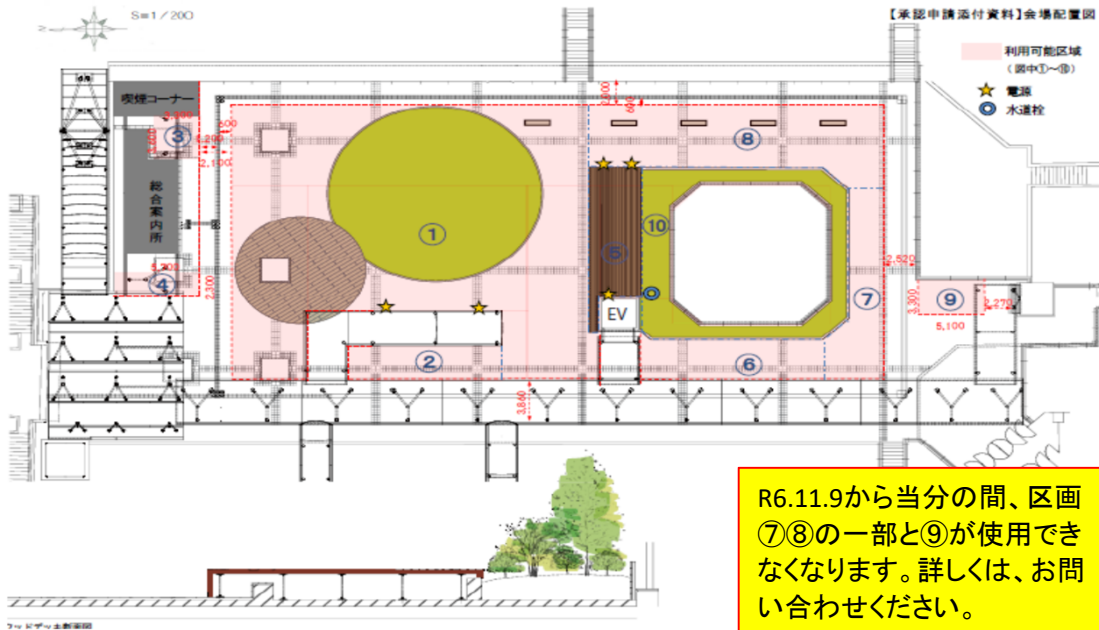
- ◆ 利用後は、公益美化活動としてデッキ上や階段、駅南北にあるトイレ等のごみ拾いや清掃等を行ってください。

“キッピースクエア” 利用の流れ




キッピースクエア平面図


※ 赤色部分が利用可能区域



【西側通路部】


- ・ JR三田駅～キッピーモール間、階段、エレベーター部分は、シェルター下部(フェンスから3,860mm)を通路部分として確保する。
- ・ ガラスブロック上に物件を設置する場合は、必ずゴムマットで養生すること。





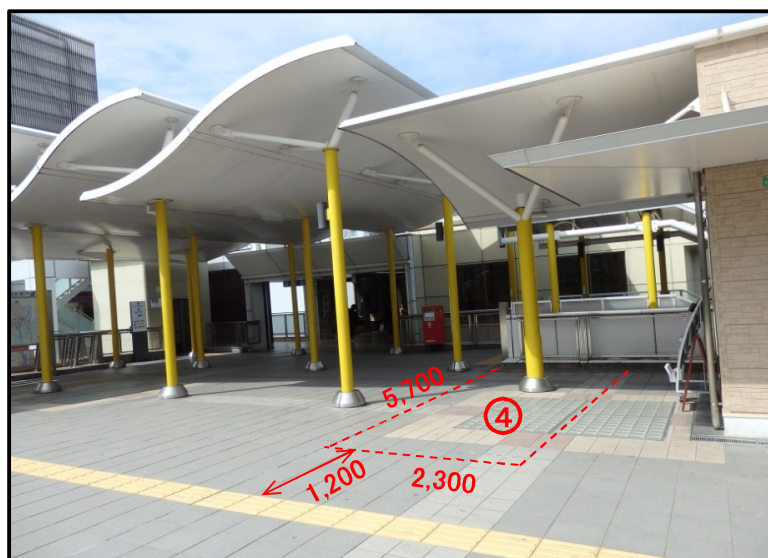
【北側通路部】

- ・案内所前は点字ブロックから南側にタイル2枚分(600mm)を通路部分として確保する。
- ・案内所前ひさしの下部分は、案内所業務に支障がある為利用できない。



【喫煙コーナー前】

- ・点字ブロックから北側にタイル4枚分(1,200mm)を通路部分として確保する。
- ・ガラスブロック上に物件を設置する場合は、必ずゴムマットで養生すること。




【案内所西側】

- ・点字ブロックから北側にタイル4枚分(1,200mm)を通路部分として確保する。
- ・案内所ひさしの下部分は、案内所業務に支障がある為、利用できない。
- ・西側は案内所上のシェルターひさしの下部分に納まるように設置すること。
- ・ガラスブロック上に物件を設置する場合は、必ずゴムマットで養生すること。



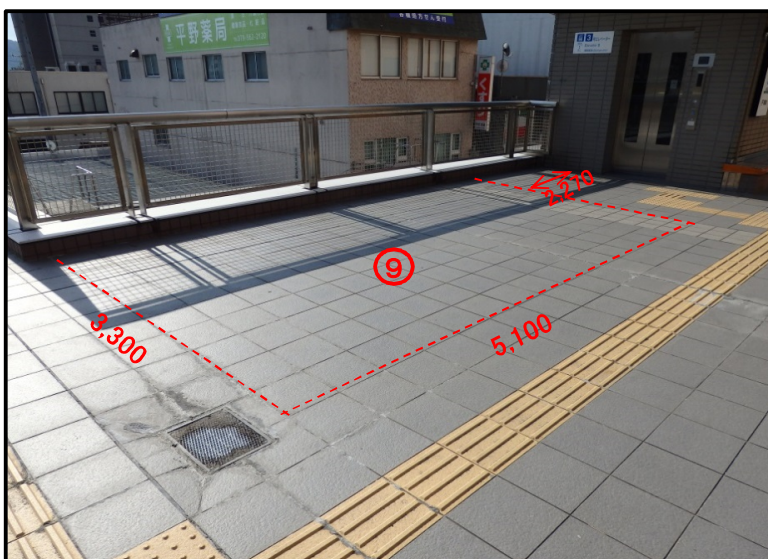
【東側通路部】

- ・ 点字ブロックから西側にタイル2枚分(600mm)を通路部分として確保する。



【南側通路部】

- ・ フェンスから2520mmまでを通路部分として確保する。



【南側EV前】

- ・ エレベーターひさしの下部分(2,270mm)、周囲の点字ブロックからそれぞれタイル2枚分(600mm)を通路部分として確保する。