

3, 家で準備していただく物

同じ型や色のものが多いので、必ず一つ一つ名前を付けてください。

ランドセル

(通学用かばんは背中に背負えるものをご用意下さい。)



ふでばこ

(できるだけ 無地のシンプルなもの)

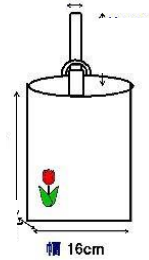
- ・えんぴつ2B 5本
(入学当初は学校で用意します)
- ・赤えんぴつ 1本
- ・消しゴム 1つ
- ・じょうぎ (筆箱に入る長さ)

上ぐつ 体育館シューズ

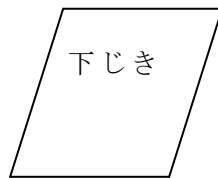
白いものをご用意ください
それぞれの靴袋もご用意ください。



2か所に名前を ゴムの部分も白

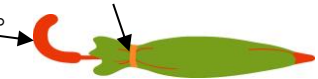


下じき (なるべく絵のないもの)

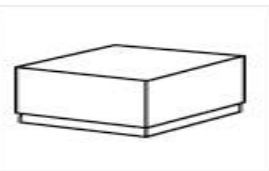


かさ 2本 (通学用、置き傘用)

- ・留め金のついているもの
- ・名前は柄に書く。



お道具箱



縦 約 27cm
横 約 15cm
高さ 約 6cm

ざぶとん (必要な子のみ)

- ・分厚すぎないの



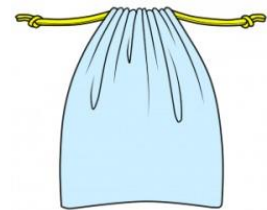
- ・30cm×30cm程度
- ・ゴムテープは40cm程度
- ・分厚くないもの

- ・はさみ、
- ・のり (水のりとスティックのり)
- ・色鉛筆 (12色程度)
- ・クレパス (16色)
クレヨン、クーピー、コンテは不可
- ・セロハンテープ (小)
- ・カスタネット
- ・色紙 (15cm×15cm)

※お道具箱には入らないので、学校の収納棚で保管します。


給食袋 (ひもの端の結び目から底まで35cm以内)

- ・はし、はし箱
- ・ナフキン
- ・口ふきタオル
- ・ビニール袋 (小)
- ・給食用マスク



油ねん土、ねん土板

(幼稚園・保育園で使用していたもので結構です。油ねん土は少なければ、補充をお願いします。)



としよバッグ



35cm以内
机の横にかけておきます。

薄手ぞうきん2枚 (名前はいりません)

補足説明

お道具箱

机の中



机の引き出し部分の高さ：約 9 c m

お道具箱の例

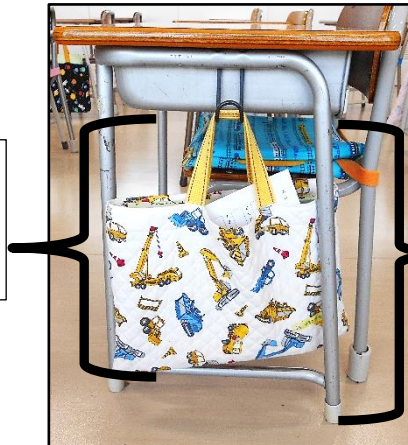


縦：約 27 c m
横：約 15 c m
高さ：約 6 c m

図書バック 給食袋

図書バック、給食袋は、

床につかない
持ち手から底までの長さ
35 c m程度



1年生の机の高さ
約 44 c m

図書バックは、

図書室で借りた絵本を入れておきます。
絵本が入る大きさが使いやすいです。

右の写真は、あくまでも例です。
多少の大きさの違いは、大丈夫です。

25
c m
程度



40 c m程度