

# 入学に際して

三田市立ゆりのき台小学校

## 1, 子どもの心の準備について

入学を前にして、子どもの心は夢と希望と不安の入り混じった不安定な気持ちになっています。そこで、「学校は、友だちや先生と仲良く遊んだり勉強をしたりして、楽しく過ごせるところ」と話していただき、安定した気持ちになるようにご配慮ください。

## 2, 生活面について

### ～入学までに、できるようにしておきましょう～

#### (1) 健康について

- 早寝、早起きをしましょう。
- 洗顔、歯みがきの習慣をつけましょう。
- 朝食をきちんととりましょう。
- 大便是、朝すませる習慣をつけましょう。
- 食事前、用便後、帰宅後などに手を洗う習慣をつけましょう。
- ハンカチ、ティッシュ、マスクを身につけましょう。
- 眼、鼻、耳、虫歯などを治療しておきましょう。

#### (2) 食事について

- 何でも食べ、偏食のないようにがんばりましょう。  
(学校では、給食を時間内【20分程度】で食べるよう指導しています。)
- 正しい箸の持ち方を練習しておきましょう。

#### (3) 基本的なしつけについて

- 自分の身の回りのことは、自分でできるようにしましょう。
- 自分の名前や住所(〇丁目など)がわかり、言えるようにしましょう。
- 返事やあいさつがはっきりと言えるようにしましょう。  
(「はい」「いいえ」「ありがとう」「ごめんなさい」「おはようございます」「さようなら」など)
- 使った物の後片づけがきちんとできるようにしましょう。
- 衣服の着脱やたたむこと、ひも結び(縄跳びの片付け)ができるように練習しておきましょう。
- 交通ルールを守り、安全に気をつけるようにしましょう。
- 自転車に乗る時は、必ずヘルメットをかぶりましょう。
- 学校までの道を覚え、安全に帰れるよう、登下校の道をお家の人と一緒に歩いてみましょう。
- 和式トイレを<sup>つか</sup>使えるようにしましょう。(学校のトイレには、和式もあります)

### 3, 家で準備していただくもの・・・P. 7－3 をご覧ください

### 4, 学校で準備するもの

教科書、ノート類、三角鉛筆（1 ダース）、算数セット、名札

※絵の具セットは、入学後注文のお知らせをいたします。

※けんぱんハーモニカは、32 鍵のものを使用します。入学後に注文のお知らせをします。

### 5, 服装について

制服としてきまったものはありません。活動しやすく、自分で着脱できる物を着用させてください。全てのものに、記名をお願いします。

学校指定の体操服がありますので、購入については、入学後にお知らせ致します。

上靴、体育館シューズは白い物をはかせてください。（入学式当日には上靴をはきます。）

### 6, その他

（1）登校の方法については、入学前に PTA 地区委員さんが各ご家庭をまわり、「集合場所、集合時刻、班長の名前」を書いた手紙をお配りします。（別紙参照：登下校などについての書類配布のお知らせ）下校の方法については、入学後に担任より連絡します。（地区ごとに集まって下校します。慣れるまでは、担任がついて帰ります。）

（2）氏名のゴム印（漢字）のある方は入学後すぐに持たせてください。ない方は学校で一括注文させていただきます。

（3）1 年生は、5 月から毎日 5 時間授業です。下校時刻は 14 時 35 分頃です。

<参考>

- ① 入学式の週の下校は 11 時 45 分頃下校
- ② 給食開始は、入学式の翌週の 15（木）の予定
- ③ 給食開始後の 4 月中は、給食終了後 13 時 20 分頃下校

### 3, 家で準備していただく物

同じ型や色のものが多いので、必ず一つ一つ名前を付けてください。

#### ランドセル

(通学用かばんは背中に背負えるものをご用意下さい。)

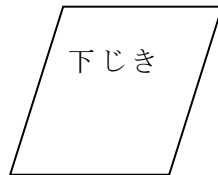


#### ふでばこ

(できるだけ 無地のシンプルなもの)

- ・えんぴつ2B 5本  
(入学当初は学校で用意します)
- ・赤えんぴつ 1本
- ・消しゴム 1つ
- ・じょうぎ (筆箱に入る長さ)

#### 下じき (なるべく絵のないもの)



#### お道具箱



縦 約 27cm  
横 約 15cm  
高さ 約 6cm

- ・はさみ、
- ・のり (水のりとスティックのり)
- ・色鉛筆 (12色程度)
- ・クレパス (16色)  
クレヨン、クーピー、  
コンテは不可
- ・セロハンテープ (小)
- ・カスタネット
- ・色紙 (15cm×15cm)  
※お道具箱には入らないので、学校の  
収納棚で保管します。

#### 油ねん土、ねん土板

(幼稚園・保育園で使用していたもので結構です。油ねん土は少なければ、補充をお願いします。)

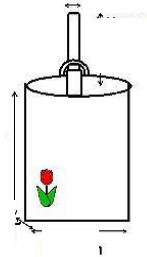


#### 上ぐつ 体育館シューズ

白いものをご用意ください  
それぞれの靴袋もご用意ください。



2か所に名前を ゴムの部分も白



#### かさ 2本 (通学用、置き傘用)

- ・留め金のついているもの
- ・名前は柄に書く。



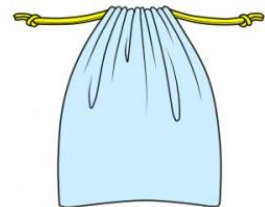
#### ざぶとん (必要な子のみ)



- ・30cm×30cm程度
- ・ゴムテープは  
40cm程度
- ・分厚くないもの

#### 給食袋 (ひもの端の結び目から底まで35cm以内)

- ・はし、はし箱
- ・ナフキン
- ・口ふきタオル
- ・ビニール袋 (小)
- ・給食用マスク



#### 体操服入れ



← 35cm →

マジックテープ、スナップ、ひも等で開かないようにしてください。

#### としよバッグ



35cm以内  
机の横にかけておきます。

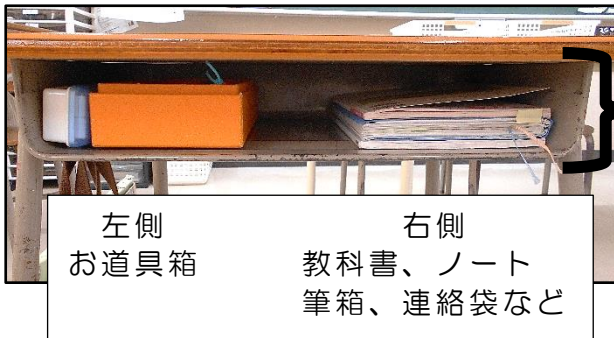
#### 薄手ぞうきん2枚 (名前はいりません)

## 補足説明

## お道具箱

机の中

お道具箱の例



左側  
お道具箱

右側  
教科書、ノート  
筆箱、連絡袋など

机の引き出し部分の高さ：約9cm



縦：約27cm  
横：約15cm  
高さ：約6cm

## 図書バック 給食袋

図書バック、給食袋は、

床につかない  
持ち手から底までの長さ  
**35cm程度**



1年生の机の高さ  
**約44cm**

図書バックは、

図書室で借りた絵本を入れておきます。

絵本が入る大きさが使いやすいです。

右の写真は、あくまでも例です。

多少の大きさの違いは、大丈夫です。

25  
cm  
程度



40cm程度

## 体操服入れ

40  
cm  
程度



30cm程度

半そで体操服  
半ズボン  
ジャージ 上下(冬季)  
赤白帽子 を入れます。

キルトの生地で作ると、かさが高くなり、ロッカーに入れにくいことがあります。

リュックのように背負えると楽です。  
これを引っ張ると、袋の口が閉まります。

左の写真の大きさは、あくまでも例です。  
これくらいの大きさがあれば、1年生の体操服(ジャージを含む)が入ります。