

令和4年6月27日
三田市財政課

『重点改革項目に関する評価(案)』における成果指標実績値の根拠について

みだしのことについて、各成果指標における実績値は関係各課からの業務実績報告および下記の統計データを根拠としていますので、参考にしてください。

記

1. 根拠資料

『第5次三田市総合計画策定にかかる市民等意識調査結果報告書』


【調査目的】

市民の価値観や行動志向、行政への要望など市民生活の基本的な意識について把握することにより、第5次三田市総合計画策定に向けた基礎資料を得ること。

【調査概要】

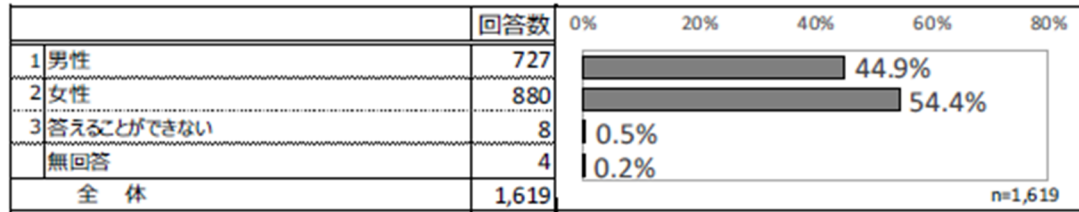
- ①調査地域 三田市内
- ②調査対象 市内に在住する18歳以上の市民3,000人
- ③抽出方法 住民基本台帳から年齢別地域別層化抽出
- ④配布方法 郵送
- ⑤回収方法 郵送（インターネットによる回答も可）
- ⑥調査期間 令和2年9月18日（金）～10月8日（木）
- ⑦有効配布数 2,994件（不到着6件）
- ⑧有効回収数 1,619件（回収率54.1%）※インターネットによる回答492件含む

【回答者の属性】



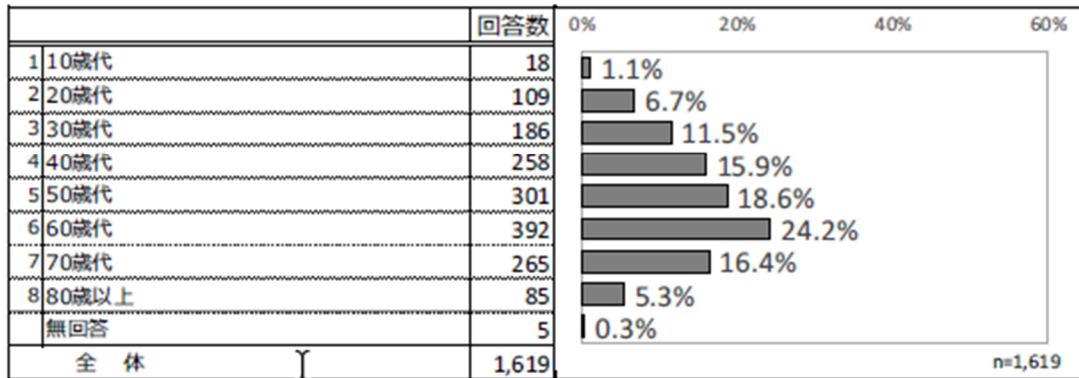
(2) 性別

問2 あなた自身が思われる性別を選んでください。(○は1つ)



(3) 年齢

問3 令和2年9月1日現在のあなたの年齢を選んでください。(○は1つ)



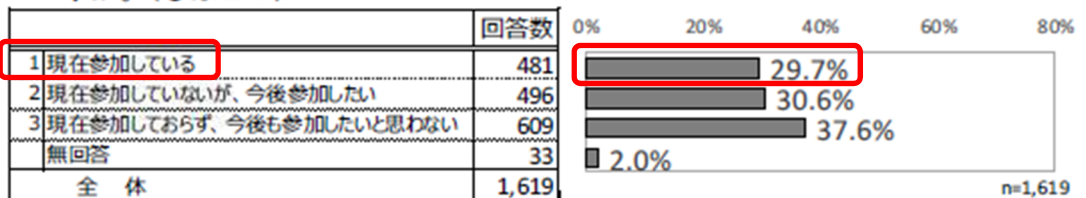
2. 関連する成果指標

重点改革項目 I

【1】地域で支えるまちづくり

(1) 地域活動へ参加している人の割合

問11 あなたは、地域活動（自治会の活動やボランティアの活動など）に参加していますか。(○は1つ)

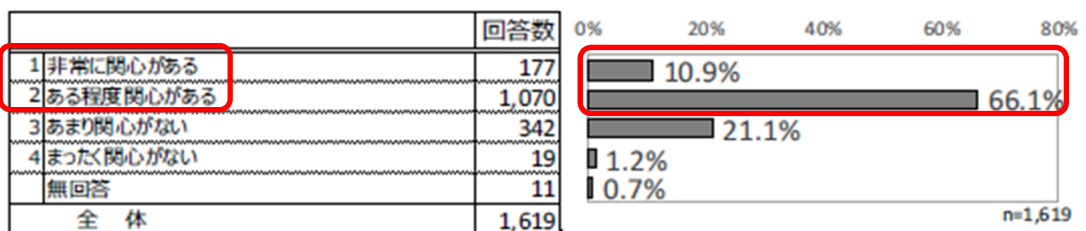


成果指標の実績値としては「現在参加している」と回答した人の割合を採用 ⇒29.7% (R2)

【2】まちづくりの進め方 協働

(1) 三田のまちづくりの関心度

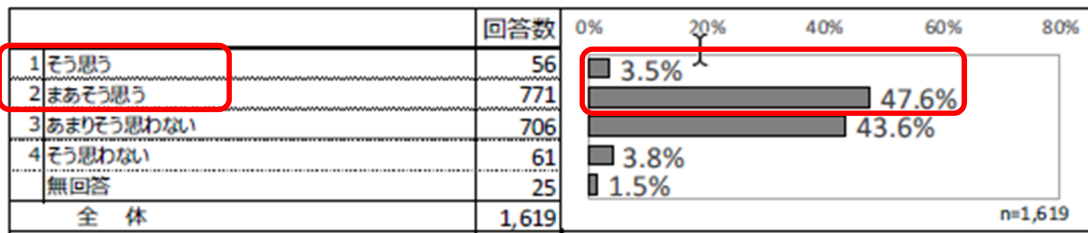
問19 あなたは、三田市のまちづくりにどの程度関心がありますか。(○は1つ)



成果指標の実績値としては「非常に関心がある」または「ある程度関心がある」と回答した人の割合を採用 ⇒77.0% (R2)

(2) 市民と行政が協働してまちづくりに取り組んでいると思う人の割合

問 21 あなたは、現在の三田市では、市民と行政が協働してまちづくりに取り組んでいると思いますか。(〇は1つ)



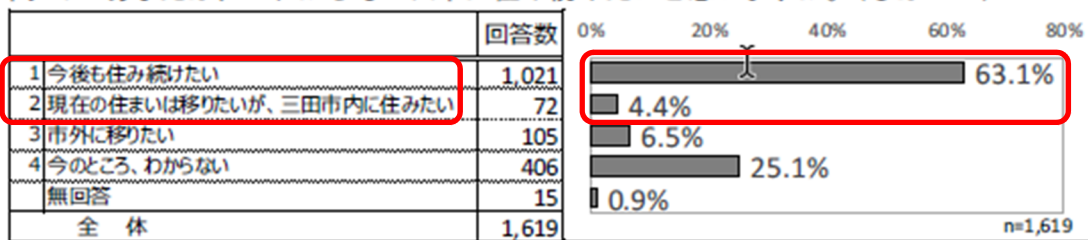
成果指標の実績値としては「思う」または「まあ思う」と回答した人の割合を採用 ⇒51.1% (R2)

重点改革項目Ⅲ

チーム三田、その他

(1) 「住み続けたい」と感じる若者の割合

問 23 あなたは、これからも三田市に住み続けたいと思いますか。(〇は1つ)



成果指標実績値としては「今後も住み続けたい」または「現在の住まいは移りたいが、三田市内に住みたい」と回答した人の割合を採用 ⇒67.5% (R2)