

上下水道料金改定モデルパターンについて（上下水道合計）

※提示する案、組み合わせた案は、議論を具体的に深めるために例示した案になります。

A案・・・基本水量を5 m³/月、基本料金を×××円にする案

【メリット】 安定的資金確保と現行基本水量より一定不公平感が解消されつつ、急激な変動を避けることができる。

【デメリット】 5 m³以下については依然使用水量間の不公平感は、依然残る。改定後の減収率が廃止に比べ高い。

B案・・・基本水量を廃止0 m³/月、基本料金を△△△円にする案

【メリット】 長期的に安定的資金確保と使用量の差異による不公平感が解消される。改定後の減収率が低い。

【デメリット】 基本水量制廃止という急激な変動を特に少量使用者に求めることになる。

	水 道				下 水 道				備 考
	パターン	基本料金	新従量料金	既存従量料金	パターン	基本使用料	新従量使用料	既存従量使用料	
①	A-2案	1,000円	50円	改定なし	A-10案	850円	70円	各10円増	2ページ
②					A-4案	670円	90円	各10～20円増	3ページ
③	B-追加案	1,000円	25円	改定なし	B-2案	670円	55円	各10円増	4ページ
④					B-3案	800円	40円	各10円増	5ページ

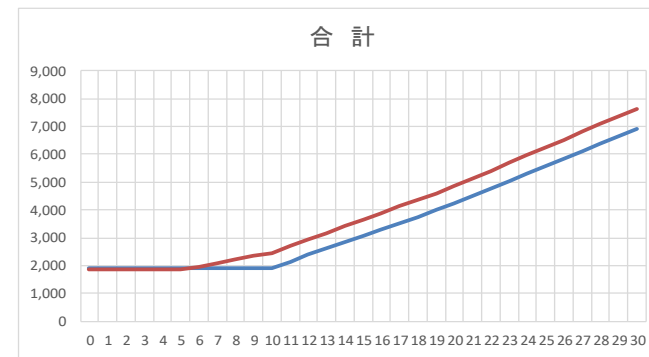
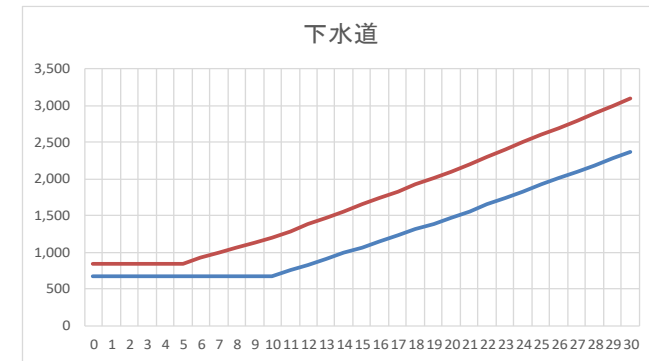
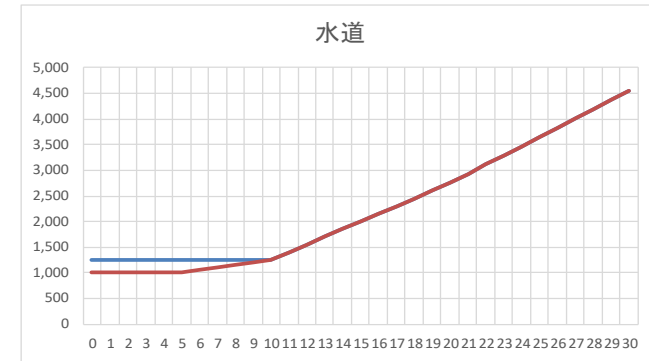
[上下水道合計からみた各案の特徴]

- ① 5 m³以下の少量使用者に一定配慮しつつ、新たな従量負担を求め、水量別格差を抑えた案（※料金格差1,000円）
- ② 5 m³以下の少量使用者に①よりさらに軽減配慮し、多量使用者に負担を求める案（料金格差1,500円）
- ③ 基本水量を廃止し、無使用者負担を軽く抑え、現行基本水量内の使用量に応じた負担を求める案です。（料金格差1,200円）
- ④ 基本料金を廃止し、無使用者にも一定負担を求め、現行基本水量内の使用量には、③より負担を抑えた案です。（料金格差1,050円）

※ここでいう料金格差とは、使用量0 m³と50 m³の使用者の改定後の負担格差です。

①水道（A-2案）+下水道（A-10案）

ポイント 使用者の占める割合	A-2案				A-10案				上下水道料金合計				
	水量	現行	改定後	増減	改定率	現行	改定後	増減	改定率	現行	改定後	増減	改定率
	0	1,250	1,000	-250	-20%	670	850	180	27%	1,920	1,850	-70	-4%
	1	1,250	1,000	-250	-20%	670	850	180	27%	1,920	1,850	-70	-4%
	2	1,250	1,000	-250	-20%	670	850	180	27%	1,920	1,850	-70	-4%
	3	1,250	1,000	-250	-20%	670	850	180	27%	1,920	1,850	-70	-4%
	4	1,250	1,000	-250	-20%	670	850	180	27%	1,920	1,850	-70	-4%
(新)基本水量	5	1,250	1,000	-250	-20%	670	850	180	27%	1,920	1,850	-70	-4%
	6	1,250	1,050	-200	-16%	670	920	250	37%	1,920	1,970	50	3%
	7	1,250	1,100	-150	-12%	670	990	320	48%	1,920	2,090	170	9%
	8	1,250	1,150	-100	-8%	670	1,060	390	58%	1,920	2,210	290	15%
(旧)基本水量	9	1,250	1,200	-50	-4%	670	1,130	460	69%	1,920	2,330	410	21%
使用者全体の約23%	10	1,250	1,250	0	0%	670	1,200	530	79%	1,920	2,450	530	28%
水道23.2%	11	1,400	1,400	0	0%	750	1,290	540	72%	2,150	2,690	540	25%
下水道22.0%	12	1,550	1,550	0	0%	830	1,380	550	66%	2,380	2,930	550	23%
	13	1,700	1,700	0	0%	910	1,470	560	62%	2,610	3,170	560	21%
	14	1,850	1,850	0	0%	990	1,560	570	58%	2,840	3,410	570	20%
	15	2,000	2,000	0	0%	1,070	1,650	580	54%	3,070	3,650	580	19%
	16	2,150	2,150	0	0%	1,150	1,740	590	51%	3,300	3,890	590	18%
	17	2,300	2,300	0	0%	1,230	1,830	600	49%	3,530	4,130	600	17%
	18	2,450	2,450	0	0%	1,310	1,920	610	47%	3,760	4,370	610	16%
【平均的使用量】	19	2,600	2,600	0	0%	1,390	2,010	620	45%	3,990	4,610	620	16%
使用者全体の約70%	20	2,750	2,750	0	0%	1,470	2,100	630	43%	4,220	4,850	630	15%
水道69.7%	21	2,930	2,930	0	0%	1,560	2,200	640	41%	4,490	5,130	640	14%
下水道69.4%	22	3,110	3,110	0	0%	1,650	2,300	650	39%	4,760	5,410	650	14%
	23	3,290	3,290	0	0%	1,740	2,400	660	38%	5,030	5,690	660	13%
	24	3,470	3,470	0	0%	1,830	2,500	670	37%	5,300	5,970	670	13%
	25	3,650	3,650	0	0%	1,920	2,600	680	35%	5,570	6,250	680	12%
	26	3,830	3,830	0	0%	2,010	2,700	690	34%	5,840	6,530	690	12%
	27	4,010	4,010	0	0%	2,100	2,800	700	33%	6,110	6,810	700	11%
	28	4,190	4,190	0	0%	2,190	2,900	710	32%	6,380	7,090	710	11%
	29	4,370	4,370	0	0%	2,280	3,000	720	32%	6,650	7,370	720	11%
使用者全体の約91%	30	4,550	4,550	0	0%	2,370	3,100	730	31%	6,920	7,650	730	11%
水道90.4%	31	4,790	4,790	0	0%	2,480	3,220	740	30%	7,270	8,010	740	10%
下水道90.6%	32	5,030	5,030	0	0%	2,590	3,340	750	29%	7,620	8,370	750	10%
	33	5,270	5,270	0	0%	2,700	3,460	760	28%	7,970	8,730	760	10%
	34	5,510	5,510	0	0%	2,810	3,580	770	27%	8,320	9,090	770	9%
	35	5,750	5,750	0	0%	2,920	3,700	780	27%	8,670	9,450	780	9%
	36	5,990	5,990	0	0%	3,030	3,820	790	26%	9,020	9,810	790	9%
	37	6,230	6,230	0	0%	3,140	3,940	800	25%	9,370	10,170	800	9%
	38	6,470	6,470	0	0%	3,250	4,060	810	25%	9,720	10,530	810	8%
	39	6,710	6,710	0	0%	3,360	4,180	820	24%	10,070	10,890	820	8%
	40	6,950	6,950	0	0%	3,470	4,300	830	24%	10,420	11,250	830	8%
	41	7,190	7,190	0	0%	3,580	4,420	840	23%	10,770	11,610	840	8%
	42	7,430	7,430	0	0%	3,690	4,540	850	23%	11,120	11,970	850	8%
	43	7,670	7,670	0	0%	3,800	4,660	860	23%	11,470	12,330	860	7%
	44	7,910	7,910	0	0%	3,910	4,780	870	22%	11,820	12,690	870	7%
	45	8,150	8,150	0	0%	4,020	4,900	880	22%	12,170	13,050	880	7%
	46	8,390	8,390	0	0%	4,130	5,020	890	22%	12,520	13,410	890	7%
	47	8,630	8,630	0	0%	4,240	5,140	900	21%	12,870	13,770	900	7%
	48	8,870	8,870	0	0%	4,350	5,260	910	21%	13,220	14,130	910	7%
	49	9,110	9,110	0	0%	4,460	5,380	920	21%	13,570	14,490	920	7%
使用者全体の約98%	50	9,350	9,350	0	0%	4,570	5,500	930	20%	13,920	14,850	930	7%
水道98.3%	60	12,250	12,250	0	0%	5,870	6,900	1,030	18%	18,120	19,150	1,030	6%
下水道98.5%	70	15,150	15,150	0	0%	7,170	8,300	1,130	16%	22,320	23,450	1,130	5%
	80	18,050	18,050	0	0%	8,470	9,700	1,230	15%	26,520	27,750	1,230	5%
	90	20,950	20,950	0	0%	9,770	11,100	1,330	14%	30,720	32,050	1,330	4%
	100	23,850	23,850	0	0%	11,070	12,500	1,430	13%	34,920	36,350	1,430	4%

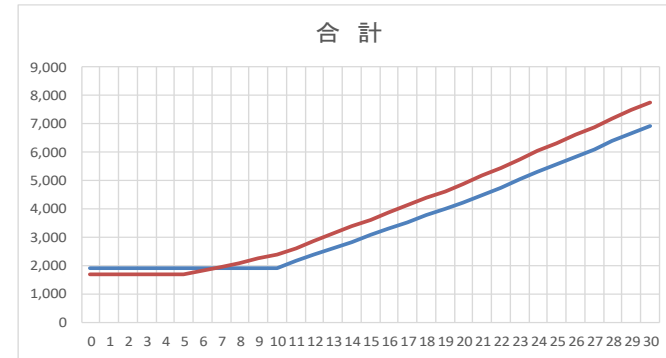
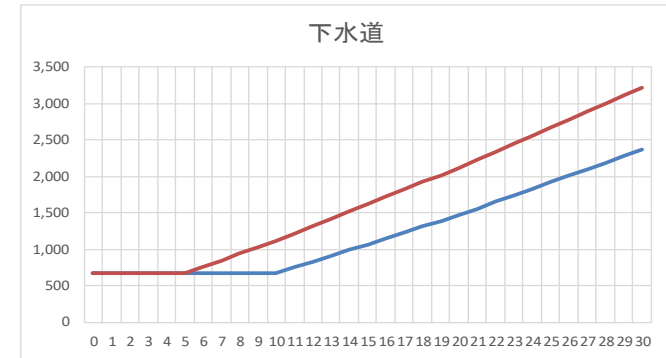
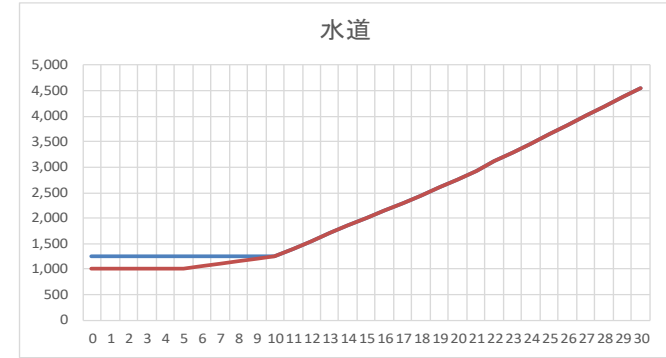


【グラフ凡例】
— 現行
— 改定後
 縦: 金額
 横: 水量

注意: 水道料金は、メータ口径13ミリ、20ミリの一般用途使用との比較

②水道（A-2案）+下水道（A-4案）

ポイント 使用者の占める割合	A-2案				A-4案				上下水道料金合計				
	水量	現行	改定後	増減	改定率	現行	改定後	増減	改定率	現行	改定後	増減	改定率
	0	1,250	1,000	-250	-20%	670	670	0	0%	1,920	1,670	-250	-13%
	1	1,250	1,000	-250	-20%	670	670	0	0%	1,920	1,670	-250	-13%
	2	1,250	1,000	-250	-20%	670	670	0	0%	1,920	1,670	-250	-13%
	3	1,250	1,000	-250	-20%	670	670	0	0%	1,920	1,670	-250	-13%
	4	1,250	1,000	-250	-20%	670	670	0	0%	1,920	1,670	-250	-13%
(新)基本水量	5	1,250	1,000	-250	-20%	670	670	0	0%	1,920	1,670	-250	-13%
	6	1,250	1,050	-200	-16%	670	760	90	13%	1,920	1,810	-110	-6%
	7	1,250	1,100	-150	-12%	670	850	180	27%	1,920	1,950	30	2%
(旧)基本水量	8	1,250	1,150	-100	-8%	670	940	270	40%	1,920	2,090	170	9%
使用者全体の約23%	9	1,250	1,200	-50	-4%	670	1,030	360	54%	1,920	2,230	310	16%
水道23.2%	10	1,250	1,250	0	0%	670	1,120	450	67%	1,920	2,370	450	23%
下水道22.0%	11	1,400	1,400	0	0%	750	1,220	470	63%	2,150	2,620	470	22%
	12	1,550	1,550	0	0%	830	1,320	490	59%	2,380	2,870	490	21%
	13	1,700	1,700	0	0%	910	1,420	510	56%	2,610	3,120	510	20%
	14	1,850	1,850	0	0%	990	1,520	530	54%	2,840	3,370	530	19%
	15	2,000	2,000	0	0%	1,070	1,620	550	51%	3,070	3,620	550	18%
	16	2,150	2,150	0	0%	1,150	1,720	570	50%	3,300	3,870	570	17%
	17	2,300	2,300	0	0%	1,230	1,820	590	48%	3,530	4,120	590	17%
	18	2,450	2,450	0	0%	1,310	1,920	610	47%	3,760	4,370	610	16%
【平均的使用量】	19	2,600	2,600	0	0%	1,390	2,020	630	45%	3,990	4,620	630	16%
使用者全体の約70%	20	2,750	2,750	0	0%	1,470	2,120	650	44%	4,220	4,870	650	15%
水道69.7%	21	2,930	2,930	0	0%	1,560	2,230	670	43%	4,490	5,160	670	15%
下水道69.4%	22	3,110	3,110	0	0%	1,650	2,340	690	42%	4,760	5,450	690	14%
	23	3,290	3,290	0	0%	1,740	2,450	710	41%	5,030	5,740	710	14%
	24	3,470	3,470	0	0%	1,830	2,560	730	40%	5,300	6,030	730	14%
	25	3,650	3,650	0	0%	1,920	2,670	750	39%	5,570	6,320	750	13%
	26	3,830	3,830	0	0%	2,010	2,780	770	38%	5,840	6,610	770	13%
	27	4,010	4,010	0	0%	2,100	2,890	790	38%	6,110	6,900	790	13%
	28	4,190	4,190	0	0%	2,190	3,000	810	37%	6,380	7,190	810	13%
	29	4,370	4,370	0	0%	2,280	3,110	830	36%	6,650	7,480	830	12%
使用者全体の約91%	30	4,550	4,550	0	0%	2,370	3,220	850	36%	6,920	7,770	850	12%
水道90.4%	31	4,790	4,790	0	0%	2,480	3,350	870	35%	7,270	8,140	870	12%
下水道90.6%	32	5,030	5,030	0	0%	2,590	3,480	890	34%	7,620	8,510	890	12%
	33	5,270	5,270	0	0%	2,700	3,610	910	34%	7,970	8,880	910	11%
	34	5,510	5,510	0	0%	2,810	3,740	930	33%	8,320	9,250	930	11%
	35	5,750	5,750	0	0%	2,920	3,870	950	33%	8,670	9,620	950	11%
	36	5,990	5,990	0	0%	3,030	4,000	970	32%	9,020	9,990	970	11%
	37	6,230	6,230	0	0%	3,140	4,130	990	32%	9,370	10,360	990	11%
	38	6,470	6,470	0	0%	3,250	4,260	1,010	31%	9,720	10,730	1,010	10%
	39	6,710	6,710	0	0%	3,360	4,390	1,030	31%	10,070	11,100	1,030	10%
	40	6,950	6,950	0	0%	3,470	4,520	1,050	30%	10,420	11,470	1,050	10%
	41	7,190	7,190	0	0%	3,580	4,650	1,070	30%	10,770	11,840	1,070	10%
	42	7,430	7,430	0	0%	3,690	4,780	1,090	30%	11,120	12,210	1,090	10%
	43	7,670	7,670	0	0%	3,800	4,910	1,110	29%	11,470	12,580	1,110	10%
	44	7,910	7,910	0	0%	3,910	5,040	1,130	29%	11,820	12,950	1,130	10%
	45	8,150	8,150	0	0%	4,020	5,170	1,150	29%	12,170	13,320	1,150	9%
	46	8,390	8,390	0	0%	4,130	5,300	1,170	28%	12,520	13,690	1,170	9%
	47	8,630	8,630	0	0%	4,240	5,430	1,190	28%	12,870	14,060	1,190	9%
	48	8,870	8,870	0	0%	4,350	5,560	1,210	28%	13,220	14,430	1,210	9%
	49	9,110	9,110	0	0%	4,460	5,690	1,230	28%	13,570	14,800	1,230	9%
使用者全体の約98%	50	9,350	9,350	0	0%	4,570	5,820	1,250	27%	13,920	15,170	1,250	9%
水道98.3%	60	12,250	12,250	0	0%	5,870	7,320	1,450	25%	18,120	19,570	1,450	8%
下水道98.5%	70	15,150	15,150	0	0%	7,170	8,820	1,650	23%	22,320	23,970	1,650	7%
	80	18,050	18,050	0	0%	8,470	10,320	1,850	22%	26,520	28,370	1,850	7%
	90	20,950	20,950	0	0%	9,770	11,820	2,050	21%	30,720	32,770	2,050	7%
	100	23,850	23,850	0	0%	11,070	13,320	2,250	20%	34,920	37,170	2,250	6%

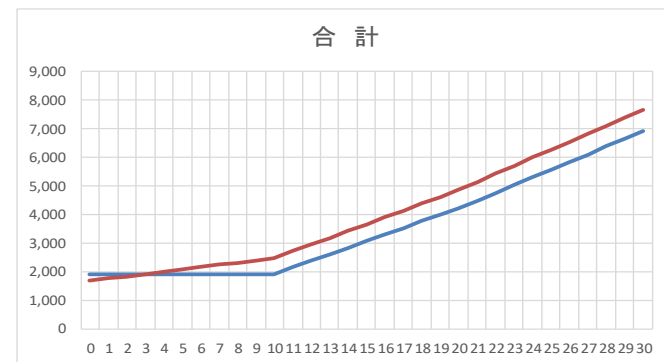
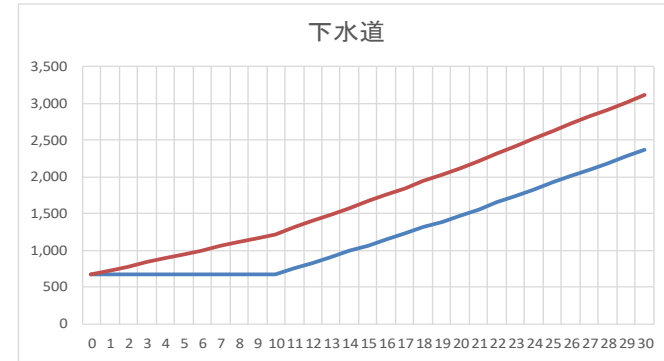
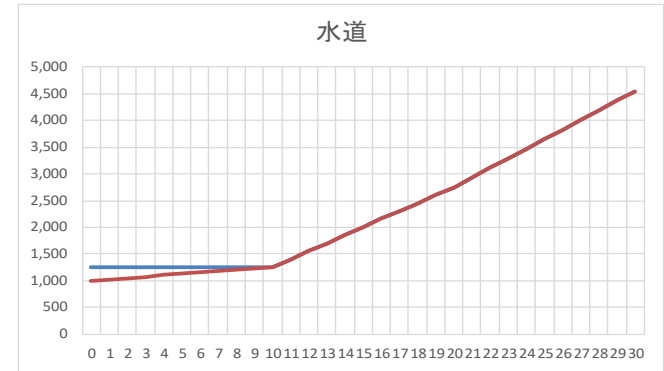


【グラフ凡例】
— 現行
— 改定後
 縦:金額
 横:水量

注意:水道料金は、メータ口径13ミリ、20ミリの一般用途使用との比較

③水道（B-追加案）+下水道（B-2案）

ポイント 使用者の占める割合	B-追加案				B-2案				上下水道料金合計				
	水量	水道料金			下水道使用料			現行	改定後	増減	改定率		
		現行	改定後	増減	改定率	現行	改定後					増減	改定率
基本水量廃止	0	1,250	1,000	-250	-20%	670	670	0	0%	1,920	1,670	-250	-13%
	1	1,250	1,025	-225	-18%	670	725	55	8%	1,920	1,750	-170	-9%
	2	1,250	1,050	-200	-16%	670	780	110	16%	1,920	1,830	-90	-5%
	3	1,250	1,075	-175	-14%	670	835	165	25%	1,920	1,910	-10	-1%
	4	1,250	1,100	-150	-12%	670	890	220	33%	1,920	1,990	70	4%
	5	1,250	1,125	-125	-10%	670	945	275	41%	1,920	2,070	150	8%
	6	1,250	1,150	-100	-8%	670	1,000	330	49%	1,920	2,150	230	12%
	7	1,250	1,175	-75	-6%	670	1,055	385	57%	1,920	2,230	310	16%
	8	1,250	1,200	-50	-4%	670	1,110	440	66%	1,920	2,310	390	20%
(旧)基本水量	9	1,250	1,225	-25	-2%	670	1,165	495	74%	1,920	2,390	470	24%
使用者全体の約23%	10	1,250	1,250	0	0%	670	1,220	550	82%	1,920	2,470	550	29%
水道23.2%	11	1,400	1,400	0	0%	750	1,310	560	75%	2,150	2,710	560	26%
下水道22.0%	12	1,550	1,550	0	0%	830	1,400	570	69%	2,380	2,950	570	24%
	13	1,700	1,700	0	0%	910	1,490	580	64%	2,610	3,190	580	22%
	14	1,850	1,850	0	0%	990	1,580	590	60%	2,840	3,430	590	21%
	15	2,000	2,000	0	0%	1,070	1,670	600	56%	3,070	3,670	600	20%
	16	2,150	2,150	0	0%	1,150	1,760	610	53%	3,300	3,910	610	18%
	17	2,300	2,300	0	0%	1,230	1,850	620	50%	3,530	4,150	620	18%
	18	2,450	2,450	0	0%	1,310	1,940	630	48%	3,760	4,390	630	17%
【平均的使用量】	19	2,600	2,600	0	0%	1,390	2,030	640	46%	3,990	4,630	640	16%
使用者全体の約70%	20	2,750	2,750	0	0%	1,470	2,120	650	44%	4,220	4,870	650	15%
水道69.7%	21	2,930	2,930	0	0%	1,560	2,220	660	42%	4,490	5,150	660	15%
下水道69.4%	22	3,110	3,110	0	0%	1,650	2,320	670	41%	4,760	5,430	670	14%
	23	3,290	3,290	0	0%	1,740	2,420	680	39%	5,030	5,710	680	14%
	24	3,470	3,470	0	0%	1,830	2,520	690	38%	5,300	5,990	690	13%
	25	3,650	3,650	0	0%	1,920	2,620	700	36%	5,570	6,270	700	13%
	26	3,830	3,830	0	0%	2,010	2,720	710	35%	5,840	6,550	710	12%
	27	4,010	4,010	0	0%	2,100	2,820	720	34%	6,110	6,830	720	12%
	28	4,190	4,190	0	0%	2,190	2,920	730	33%	6,380	7,110	730	11%
	29	4,370	4,370	0	0%	2,280	3,020	740	32%	6,650	7,390	740	11%
使用者全体の約91%	30	4,550	4,550	0	0%	2,370	3,120	750	32%	6,920	7,670	750	11%
水道90.4%	31	4,790	4,790	0	0%	2,480	3,240	760	31%	7,270	8,030	760	10%
下水道90.6%	32	5,030	5,030	0	0%	2,590	3,360	770	30%	7,620	8,390	770	10%
	33	5,270	5,270	0	0%	2,700	3,480	780	29%	7,970	8,750	780	10%
	34	5,510	5,510	0	0%	2,810	3,600	790	28%	8,320	9,110	790	9%
	35	5,750	5,750	0	0%	2,920	3,720	800	27%	8,670	9,470	800	9%
	36	5,990	5,990	0	0%	3,030	3,840	810	27%	9,020	9,830	810	9%
	37	6,230	6,230	0	0%	3,140	3,960	820	26%	9,370	10,190	820	9%
	38	6,470	6,470	0	0%	3,250	4,080	830	26%	9,720	10,550	830	9%
	39	6,710	6,710	0	0%	3,360	4,200	840	25%	10,070	10,910	840	8%
	40	6,950	6,950	0	0%	3,470	4,320	850	24%	10,420	11,270	850	8%
	41	7,190	7,190	0	0%	3,580	4,440	860	24%	10,770	11,630	860	8%
	42	7,430	7,430	0	0%	3,690	4,560	870	24%	11,120	11,990	870	8%
	43	7,670	7,670	0	0%	3,800	4,680	880	23%	11,470	12,350	880	8%
	44	7,910	7,910	0	0%	3,910	4,800	890	23%	11,820	12,710	890	8%
	45	8,150	8,150	0	0%	4,020	4,920	900	22%	12,170	13,070	900	7%
	46	8,390	8,390	0	0%	4,130	5,040	910	22%	12,520	13,430	910	7%
	47	8,630	8,630	0	0%	4,240	5,160	920	22%	12,870	13,790	920	7%
	48	8,870	8,870	0	0%	4,350	5,280	930	21%	13,220	14,150	930	7%
	49	9,110	9,110	0	0%	4,460	5,400	940	21%	13,570	14,510	940	7%
使用者全体の約98%	50	9,350	9,350	0	0%	4,570	5,520	950	21%	13,920	14,870	950	7%
水道98.3%	60	12,250	12,250	0	0%	5,870	6,920	1,050	18%	18,120	19,170	1,050	6%
下水道98.5%	70	15,150	15,150	0	0%	7,170	8,320	1,150	16%	22,320	23,470	1,150	5%
	80	18,050	18,050	0	0%	8,470	9,720	1,250	15%	26,520	27,770	1,250	5%
	90	20,950	20,950	0	0%	9,770	11,120	1,350	14%	30,720	32,070	1,350	4%
	100	23,850	23,850	0	0%	11,070	12,520	1,450	13%	34,920	36,370	1,450	4%



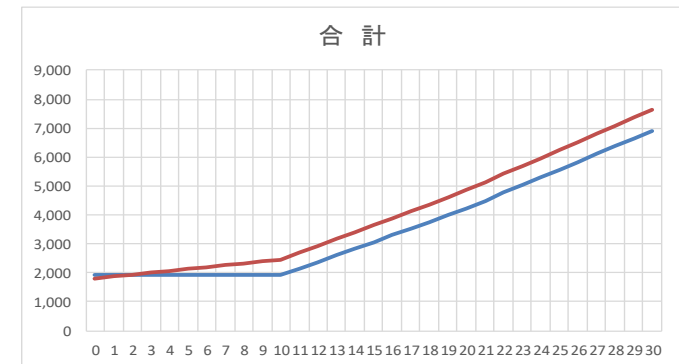
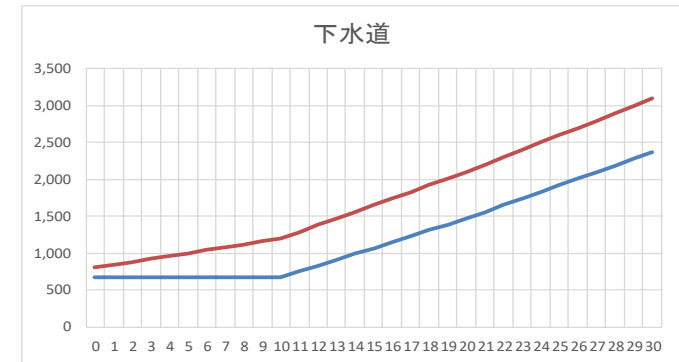
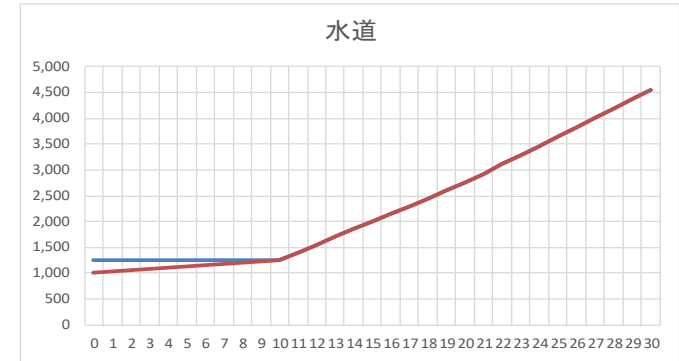
【グラフ凡例】

— 現行 縦:金額
— 改定後 横:水量

注意:水道料金は、メータ口径13ミリ、20ミリの一般用途使用との比較

④水道（B－追加案）＋下水道（B－3案）

ポイント 使用者の占める割合	B－追加案				B－3案				上下水道料金合計				
	水量	現行	改定後	増減	改定率	現行	改定後	増減	改定率	現行	改定後	増減	改定率
基本水量廃止	0	1,250	1,000	-250	-20%	670	800	130	19%	1,920	1,800	-120	-6%
	1	1,250	1,025	-225	-18%	670	840	170	25%	1,920	1,865	-55	-3%
	2	1,250	1,050	-200	-16%	670	880	210	31%	1,920	1,930	10	1%
	3	1,250	1,075	-175	-14%	670	920	250	37%	1,920	1,995	75	4%
	4	1,250	1,100	-150	-12%	670	960	290	43%	1,920	2,060	140	7%
	5	1,250	1,125	-125	-10%	670	1,000	330	49%	1,920	2,125	205	11%
	6	1,250	1,150	-100	-8%	670	1,040	370	55%	1,920	2,190	270	14%
	7	1,250	1,175	-75	-6%	670	1,080	410	61%	1,920	2,255	335	17%
	8	1,250	1,200	-50	-4%	670	1,120	450	67%	1,920	2,320	400	21%
(旧)基本水量 使用者全体の約23%	9	1,250	1,225	-25	-2%	670	1,160	490	73%	1,920	2,385	465	24%
	10	1,250	1,250	0	0%	670	1,200	530	79%	1,920	2,450	530	28%
水道23.2% 下水道22.0%	11	1,400	1,400	0	0%	750	1,290	540	72%	2,150	2,690	540	25%
	12	1,550	1,550	0	0%	830	1,380	550	66%	2,380	2,930	550	23%
	13	1,700	1,700	0	0%	910	1,470	560	62%	2,610	3,170	560	21%
	14	1,850	1,850	0	0%	990	1,560	570	58%	2,840	3,410	570	20%
	15	2,000	2,000	0	0%	1,070	1,650	580	54%	3,070	3,650	580	19%
	16	2,150	2,150	0	0%	1,150	1,740	590	51%	3,300	3,890	590	18%
	17	2,300	2,300	0	0%	1,230	1,830	600	49%	3,530	4,130	600	17%
	18	2,450	2,450	0	0%	1,310	1,920	610	47%	3,760	4,370	610	16%
【平均的使用量】 使用者全体の約70%	19	2,600	2,600	0	0%	1,390	2,010	620	45%	3,990	4,610	620	16%
	20	2,750	2,750	0	0%	1,470	2,100	630	43%	4,220	4,850	630	15%
水道69.7% 下水道69.4%	21	2,930	2,930	0	0%	1,560	2,200	640	41%	4,490	5,130	640	14%
	22	3,110	3,110	0	0%	1,650	2,300	650	39%	4,760	5,410	650	14%
	23	3,290	3,290	0	0%	1,740	2,400	660	38%	5,030	5,690	660	13%
	24	3,470	3,470	0	0%	1,830	2,500	670	37%	5,300	5,970	670	13%
	25	3,650	3,650	0	0%	1,920	2,600	680	35%	5,570	6,250	680	12%
	26	3,830	3,830	0	0%	2,010	2,700	690	34%	5,840	6,530	690	12%
	27	4,010	4,010	0	0%	2,100	2,800	700	33%	6,110	6,810	700	11%
	28	4,190	4,190	0	0%	2,190	2,900	710	32%	6,380	7,090	710	11%
	29	4,370	4,370	0	0%	2,280	3,000	720	32%	6,650	7,370	720	11%
使用者全体の約91%	30	4,550	4,550	0	0%	2,370	3,100	730	31%	6,920	7,650	730	11%
水道90.4% 下水道90.6%	31	4,790	4,790	0	0%	2,480	3,220	740	30%	7,270	8,010	740	10%
	32	5,030	5,030	0	0%	2,590	3,340	750	29%	7,620	8,370	750	10%
	33	5,270	5,270	0	0%	2,700	3,460	760	28%	7,970	8,730	760	10%
	34	5,510	5,510	0	0%	2,810	3,580	770	27%	8,320	9,090	770	9%
	35	5,750	5,750	0	0%	2,920	3,700	780	27%	8,670	9,450	780	9%
	36	5,990	5,990	0	0%	3,030	3,820	790	26%	9,020	9,810	790	9%
	37	6,230	6,230	0	0%	3,140	3,940	800	25%	9,370	10,170	800	9%
	38	6,470	6,470	0	0%	3,250	4,060	810	25%	9,720	10,530	810	8%
	39	6,710	6,710	0	0%	3,360	4,180	820	24%	10,070	10,890	820	8%
	40	6,950	6,950	0	0%	3,470	4,300	830	24%	10,420	11,250	830	8%
	41	7,190	7,190	0	0%	3,580	4,420	840	23%	10,770	11,610	840	8%
	42	7,430	7,430	0	0%	3,690	4,540	850	23%	11,120	11,970	850	8%
	43	7,670	7,670	0	0%	3,800	4,660	860	23%	11,470	12,330	860	7%
	44	7,910	7,910	0	0%	3,910	4,780	870	22%	11,820	12,690	870	7%
	45	8,150	8,150	0	0%	4,020	4,900	880	22%	12,170	13,050	880	7%
	46	8,390	8,390	0	0%	4,130	5,020	890	22%	12,520	13,410	890	7%
	47	8,630	8,630	0	0%	4,240	5,140	900	21%	12,870	13,770	900	7%
	48	8,870	8,870	0	0%	4,350	5,260	910	21%	13,220	14,130	910	7%
	49	9,110	9,110	0	0%	4,460	5,380	920	21%	13,570	14,490	920	7%
使用者全体の約98%	50	9,350	9,350	0	0%	4,570	5,500	930	20%	13,920	14,850	930	7%
水道98.3% 下水道98.5%	60	12,250	12,250	0	0%	5,870	6,900	1,030	18%	18,120	19,150	1,030	6%
	70	15,150	15,150	0	0%	7,170	8,300	1,130	16%	22,320	23,450	1,130	5%
	80	18,050	18,050	0	0%	8,470	9,700	1,230	15%	26,520	27,750	1,230	5%
	90	20,950	20,950	0	0%	9,770	11,100	1,330	14%	30,720	32,050	1,330	4%
	100	23,850	23,850	0	0%	11,070	12,500	1,430	13%	34,920	36,350	1,430	4%



【グラフ凡例】
— 現行
— 改定後
 縦: 金額
 横: 水量

注意: 水道料金は、メータ口径13ミリ、20ミリの一般用途使用との比較