

経営比較分析表

兵庫県 三田市

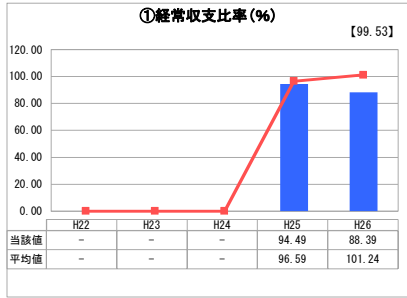
業務名	業種名	事業名	類似団体区分	
法適用	下水道事業	特定環境保全公共下水道	D2	
資金不足比率(%)	自己資本構成比率(%)	普及率(%)	有収率(%)	1か月20㎡当たり家庭料金(円)
-	39.36	6.64	92.54	1,587

人口(人)	面積(km ²)	人口密度(人/km ²)
114,628	210.32	545.02
処理区域内人口(人)	処理区域面積(km ²)	処理区域内人口密度(人/km ²)
7,581	8.54	887.70

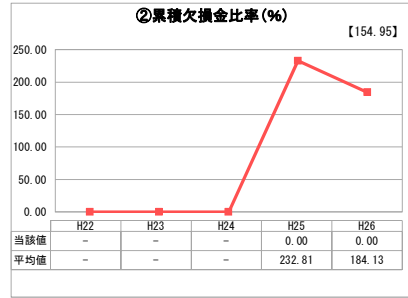
グラフ凡例

- 当該団体値(当該値)
- 類似団体平均値(平均値)
- 【】 平成26年度全国平均

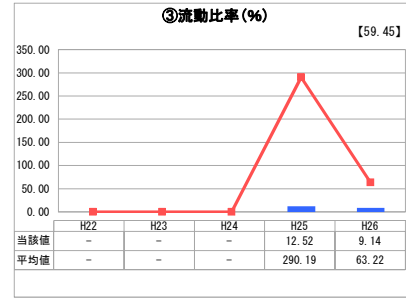
1. 経営の健全性・効率性



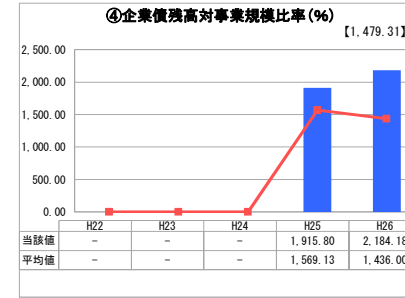
「経常損益」



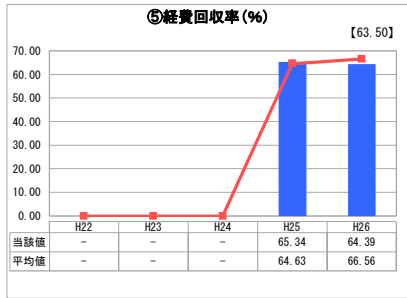
「累積欠損」



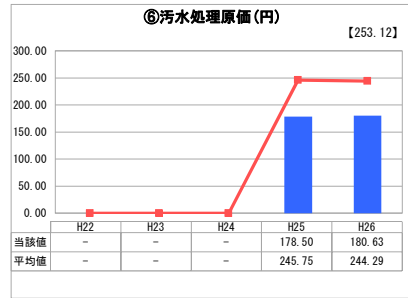
「支払能力」



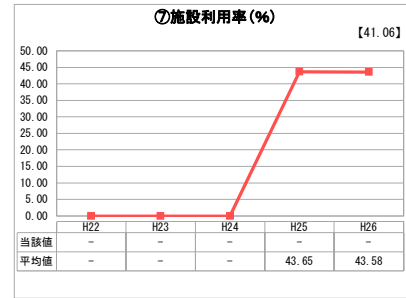
「債務残高」



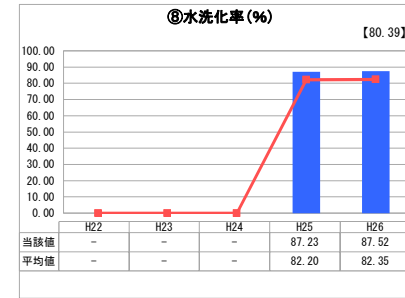
「料金水準の適切性」



「費用の効率性」

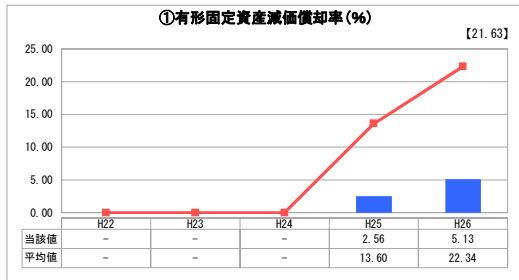


「施設の効率性」

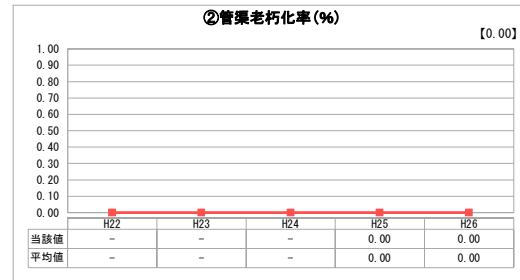


「使用料対象の捕捉」

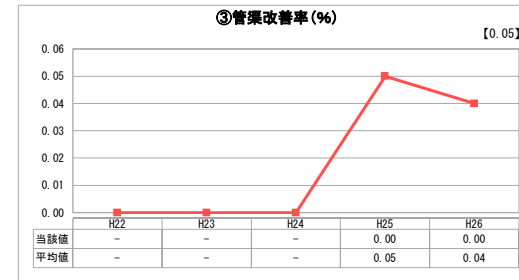
2. 老朽化の状況



「施設全体の減価償却の状況」



「管渠の経年化の状況」



「管渠の更新投資・老朽化対策の実施状況」

分析欄

1. 経営の健全性・効率性について

特定環境保全公共下水道事業については、流域下水道方式を採用しているため、終末処理場を所有していない。汚水処理に係る負担経費と管渠の維持管理が主となっており、汚水処理経費は抑制され、効率化が図られている。水洗化率も他団体よりも高く、少子高齢化により人口が減少し、水需要の変化した今日ではさらなる収益増は見込むことは難しい。

また、流動資産(現金)が乏しく流動比率が他団体と比べ非常に低い。しかしながら、累積欠損比率が0%であるのは、現金の不足を公共下水道事業から補っているためである。

2. 老朽化の状況について

管渠老朽化については、法定耐用年数を経過した管はなく、比較的新しいため、管渠の更新投資、老朽化対策は行われていない。大規模な管渠の延長整備は終了したところであるが、一時期に集中的に整備したことからも、老朽による更新も一時期に重なることが考えられるため、今後の経営状況を分析しながら計画的に更新投資を進めていかなければならない。

全体総括

当市の場合、公共下水道事業、特定環境保全公共下水道事業及び農業集落排水事業とコミュニティ・プラント事業の4事業を下水道事業(地方公営企業)として一体的に経営している関係から一事業を単純に比較、分析することは困難である。

しかし、総合的に分析すると、効率的に経営が行われている公共が、特環、農業及びコミプラの経営を補っている状態である。水洗化率も他団体に比べてすべての事業で上回っており、少子高齢化により人口減少が進む今日ではさらなる収益の増収や接続戸数の増加を見込むことは今後難しい。

将来的に、老朽化していく管渠等の計画的な更新、延命化等を行っていく上で、平成28年度には下水道ビジョンを作成し、今後適正な経費回収、汚水処理原価の設定等分析していかなければならない。

※ 「経常収支比率」、「累積欠損比率」、「流動比率」、「有形固定資産減価償却率」及び「管渠老朽化率」については、法非適用企業では算出できないため、法適用企業のみ類似団体平均値及び全国平均を算出しています。
 ※ 平成22年度から平成25年度における各指標の類似団体平均値は、当時の事業数を基に算出していますが、企業債残高対事業規模比率、管渠老朽化率及び管渠改善率については、平成26年度の事業数を基に類似団体平均値を算出しています。